

irriigardin

PISCINE • SPA • ARROSAGE

👉 ET SI VOUS
PRENIEZ DU TEMPS
pour vous ?

24



Les lignes de spa

Ligne détente.....	12-15
Ligne relaxation.....	16-23
Ligne thérapie.....	24-28
Ligne fitness&nage.....	29-33
Spa de nage.....	34-37
Spa gonflable et semi-rigide.....	44-46
Les spas en détail.....	58-64

Autour d'un spa

Aquabike & Fitness.....	38
Aromathérapie.....	50
Déshumidificateur.....	40
Chauffage spa.....	41

Équipements et traitements

Accessoires spa.....	42-43
Analyseur d'eau.....	11
Cartouches et filtration.....	48
Entretien.....	49

Escaliers.....	43
Housses d'hivernage.....	42
Lèves couverture.....	42
Traitements spa.....	49

Les saunas

Saunas infrarouge.....	52
Saunas hybride.....	52
Saunas traditionnels d'intérieur.....	53-55
Saunas traditionnels d'extérieur.....	57

Équipements sauna

Accessoires sauna.....	56
Poêle électrique et à bois.....	56

Bain froid

Bain froid.....	39
-----------------	----



CONSEILS & TECHNIQUE

Les postes de massage.....	7
Les jets et les types de buses.....	8-9
Les équipements et finitions.....	10
La performance d'un spa de nage.....	35
La déshumidification.....	40
Entretien son spa.....	47
Le sauna.....	51



LE GUIDE 2024 - IRRIJARDIN S.A.S.

A 64 - Route de Toulouse - 31410 Noé
Imprimé en Europe - mars 2024
Impression : FABREGUE - Groupe Sprint, Saint Yriex-la-Perche (87)
Dépôt légal : à parution

Crédits photo : Adobe Stock, Bayrol, Getty Image, Kinedo, HTH, Intex, iStock, Thomas Martin, Master Spas, Poolstar, Shutterstock, ThinkStock, Unsplash, Freepik, Bestway, Camille. Réalisations des magasins Irijardin.

Prix et descriptifs : Sous réserve d'erreurs typographiques, valables jusqu'au 28/02/2025. Nos prix sont donnés à titre indicatif et peuvent être amenés à évoluer en fonction des conditions d'approvisionnement. Les prix peuvent évoluer en fonction du taux de change \$/€. Photos non contractuelles
Nous remercions chaleureusement toutes les personnes qui ont participé à la réalisation de ce catalogue.



Conseils et astuces sur la maintenance et l'installation de vos équipements, en vidéos sur : [notre chaîne youtube.fr](#)

BIEN SE REPÉRER



CONSEILS DES PROS

Notre savoir-faire vous accompagne au fil des pages pour vous aider à faire les choix les plus adaptés à vos besoins.

432188

RÉFÉRENCE VERTE

Les articles référencés en couleur verte dans ce catalogue sont disponibles jusqu'à épuisement du stock et non renouvelés.



ÉCO TAXE

Ce sigle désigne une éco-participation intégrée au prix de vente des équipements électriques et électroniques, selon la réglementation 2006 du recyclage des déchets.



GARANTIE

La garantie minimum de nos produits est de 2 ans. Vous trouverez également certains articles avec des garanties allant jusqu'à 10 ans. Tous nos produits sont aux normes européennes et françaises.



PRIX WEB

Retrouvez nos prix actualisés sur [irrijardin.fr](#)

Les prix affichés dans ce catalogue sont homogènes dans l'ensemble de notre réseau (hors DOM-TOM et étranger). Tarif TTC, en euros et soumis à la tarification fiscale en vigueur à parution du catalogue sauf erreur d'impression de notre part. Ces prix peuvent être réévalués en fonction des conditions tarifaires de nos fournisseurs. Ils ne prennent pas en compte le transport (sur devis), le béton, la main d'œuvre, le terrassement, les fers tors...



Les conditions générales de vente sont consultables sur notre site internet <https://www.irrijardin.fr>



RETROUVEZ TOUTES NOS CGV



DES SERVICES PENSÉS POUR VOUS



**ANALYSE
DE L'EAU
GRATUITE**

Vous avez des doutes sur la qualité de votre eau ? Apportez-nous un échantillon en magasin.



**NOS CENTRES
D'ESSAIS**

Essayez nos spas pour vous rendre compte de leurs bienfaits! Deux showrooms de démonstration à Toulouse-Noé (31) et Lyon-Ecully (69) avec de nombreux modèles exposés. Organisez vos séances d'essai privées avec un conseiller.



**DEVIS
GRATUITS**

Bénéficiez d'une étude personnalisée pour vos projets de piscines, spa ou arrosage. Nos experts réalisent gratuitement un devis sur mesure en magasin, sur irrijardin.fr ou au :

N°Cristal 0970 818 918
APPEL NON SURTAXÉ COMPRIS DANS LES FORFAITS BOX ET MOBILES



**NOTRE CENTRE
TECHNIQUE**

Notre centre technique teste les produits et les répare si besoin. Nous vous proposons une prise en charge rapide et efficace de votre SAV.

FINANCEMENT

Sofinco

Un crédit vous engage et doit être remboursé. Vérifiez vos capacités de remboursement avant de vous engager.

Pour un achat de 6690 € et un crédit accessoire à une vente de 6061,06 € après un apport personnel de 628,94 €, vous remboursez 33 mensualités de 199 €, hors assurance facultative. Montant total dû de 6567 €. Taux Annuel Effectif Global (TAEG) fixe de 5,90 %. Coût total de l'achat à crédit de 7195,94 €. Taux débiteur fixe de 5,746 %. Le coût mensuel de l'assurance facultative Sécurivie est de 7,51 € et s'ajoute aux échéances ci-dessus. Le Taux Annuel Effectif de l'Assurance est de 2,898 %. Le montant total dû au titre de l'assurance est de 247,83 €.

Réglez vos achats en plusieurs fois de 150€ à 75 000€ de 15 mois à 81 mois.

*Offre de crédit accessoire à une vente réservée aux particuliers sous réserve d'acceptation définitive par CA Consumer Finance prêteur dont Sofinco est une marque, SA au capital de 554 482 422 € - 1 rue Victor Basch - CS70001, 91068 Massy cedex, RCS Evry 542 097 522. Intermédiaire d'assurance immatriculé à l'Orias N° 07 008 079 (www.orias.fr). Assurances facultatives souscrites auprès de CACI LIFE dac (Décès), CACI NON LIFE dac (Perte Totale et Irréversible d'Autonomie) et FIDELIA ASSISTANCE (Assistance santé). Vous disposez d'un droit légal de rétractation. Cette publicité est diffusée par IRRIJARDIN, A64 Route de Toulouse, 31410, Noé, SAS au capital de 1 000 000 €, numéro RCS 325 567 832 Toulouse qui est mandataire bancaire non exclusif de CA Consumer Finance immatriculé à l'ORIAS sous le n° 16 006 732 (www.orias.fr) qui apporte son concours à la réalisation d'opérations de crédit à la consommation sans agir en qualité de Prêteur.

3x 4x oney PAIEMENT
PAR CARTE BANCAIRE

Offre de financement sans assurance avec apport obligatoire, réservée aux particuliers et valable pour tout achat de 150€ à 3000€ pour le 3 fois et de 350 € à 3000€ pour le 4 fois. offre disponible uniquement dans certains magasins Irrijardin. Pour plus d'informations, contacter votre magasin le plus proche. Sous réserve d'acceptation par Oney Bank. Exemple en 3 fois pour un achat de 150€, apport de 50€, puis 2 mensualités de 51,12€. Crédit sur 2 mois au TAEG fixe de 19,42%. Coût du financement 2,24€ dans la limite de 25€ maximum. Exemple en 4 fois pour un achat de 400€, apport de 100€, puis 3 mensualités de 102,93€. Crédit sur 3 mois au TAEG fixe de 18,97%. Coût du financement 8,79€, dans la limite de 50€ maximum. Oney Bank - SA au capital de 51 286 585€ - 34 Avenue de Flandre 59 170 Croix - 546 380 197 RCS Lille Métropole - n° Orias 07 023 261 www.orias.fr.

Conformément à la loi «Informatique et Liberté» 78.17 du 6 janvier 1978, vous bénéficiez d'un droit d'opposition sans frais à l'utilisation de vos données personnelles à des fins de prospections commerciales à l'adresse suivante : Irrijardin, A64, route de Noé, 31410 Noé.

VOTRE CARTE DE FIDÉLITÉ

Vous ne faites pas encore partie de notre programme de fidélité **IRRIJARDIN & MOI** ? Gratuit et accessible à tous, il a été conçu pour faciliter la vie de nos clients tout en leur faisant **bénéficier de nombreux avantages.**

Découvrez-le dans tous nos magasins Irrijardin.

**IRRIJARDIN VOUS PROPOSE SON PROGRAMME
DE FIDÉLITÉ IRRIJARDIN & MOI.**

VOTRE FIDÉLITÉ RÉCOMPENSÉE

- La carte est gratuite et valable dans n'importe quel magasin.
- Vous recevez des avantages exclusifs toute l'année et pour votre anniversaire.



NOTRE RELATION SIMPLIFIÉE

- Vous bénéficiez d'un espace client sur irrijardin.fr pour retrouver facilement tous vos avantages.

Plus d'informations sur irrijardin.fr

(1) Hors frais de port, frais de transport, frais d'emballage et prestations. Pour les produits en promotion, remisés automatiquement ou manuellement en caisse, le cumul est de 2€ = 1 point. Cumul dans la limite de 1000 points par jour. (2) Chèque valable un an et utilisable dans n'importe quel magasin participant, utilisable sans minimum d'achat.

**RESTONS
CONNECTÉS !**



Retrouvez-nous sur les réseaux sociaux.

DES SPAS QUI VOUS RESSEMBLENT

Ligne

DÉTENTE

Le Spa qui vous permettra de vous délasser tout en offrant un espace convivial à partager en famille ou entre amis




"Quel bonheur après une longue journée de boulot de pouvoir se détendre dans notre spa fraîchement installé. Un régal !"
Simon et Julie

Ligne

RELAXATION

Profitez de spas très confortables équipés de différents jets pour travailler la relaxation de votre corps en douceur



"Impossible de nous passer de notre spa. Il est tellement bénéfique pour notre moral et notre santé que nous l'utilisons toute l'année pour nous relaxer."
Sébastien et Céline

Ligne

THÉRAPIE

Une combinaison de jets pour vous offrir un massage ciblé et réussi. Personnalisez à votre guise l'intensité et les choix de massages



"Avec le stress et un quotidien bien rempli nous accumulons les tensions musculaires. Le spa thérapie a changé notre vie. Quel bonheur de s'y détendre ensemble !"
Marie et Jacques

Ligne

FITNESS / NAGE

Entrenez-vous au quotidien : nage, rameur, haltères, tout en bénéficiant de zones de massages et de récupération après l'effort



"Je pratique le triathlon à haut niveau. Mon spa de nage me permet de m'entraîner aussi souvent que je le souhaite, sans même sortir de chez moi !"
Edouard

Les postes de massage dans un spa

Selon sa dimension et sa gamme, un spa offrira plus ou moins de places, également appelées postes de massage ou de travail. En fonction de leur objectif thérapeutique, les postes de massage s'utilisent assis ou allongés, avec ou sans appui-tête et sont pourvus d'une quantité et de types de jets adaptés. Le principe d'une séance de spa est d'utiliser chaque poste de massage dans un laps de temps de 5 à 10 minutes afin d'obtenir un massage complet du corps.

L'ergonomie des postes

La conception des spas fait appel à des équipes de R&D, ingénieurs et designers. Les principes de l'équilibre du corps, la recherche de postures correctes dans l'eau selon les morphologies et les points exacts de tension à soulager sont particulièrement au centre de nos préoccupations.

Des travaux de recherche constants dans ce domaine aboutissent à des avancées régulières tant sur les équipements que sur la morphologie des assises ou le positionnement des jets. Pour les gabarits les plus petits, il est possible d'ajouter des coussins afin de compenser la profondeur des assises.

La fonction des postes

Chaque place dans un spa propose une position particulière selon les zones du corps à travailler. Les buses sont positionnées pour créer des massages enveloppants, tonifiants ou relaxants. Beaucoup de spas ont également un

poste de récupération. Ces places n'ont pas ou peu de jets et servent en début de séance pour amener le corps en température ou en fin de séance pour récupérer des massages prodigués avant de sortir du spa.

La chromothérapie

La chromothérapie fait partie intégrante d'une séance d'hydrothérapie en profondeur. Nos spas sont équipés d'un projecteur qui diffuse un rayonnement lumineux sur toute la surface du spa. Des éclairages périphériques ou Leds

immergées et un rayon de couleur sur les jets d'eau accentuent la magie de cette sensation de légèreté et de bien-être vécue dans le spa. La chromothérapie apporte une atmosphère unique et optimise les effets des massages.



Les jets et les types de buses

Les jets de massage

Nos spas offrent une grande diversité de jets et de postes de massage aux mouvements et intensités différentes, ce qui permet de proposer le soin expert dont vous avez besoin. Grâce à une combinaison parfaite, chaque jet est assigné à un rôle précis traitant efficacement l'ensemble des points sensibles de votre corps. Ils vont ainsi cibler les points névralgiques afin de libérer les tensions nerveuses, favoriser la décontraction musculaire ou encore stimuler la circulation sanguine.

Jets trapèzes

Possibilité de masser ou de détendre les muscles endoloris des épaules et du cou. Ces jets sont dirigés vers la base du cou afin d'offrir un massage pénétrant.



Jets trapèzes supérieurs et cervicales

Parfois positionnés au-dessus de la ligne d'eau pour un maximum d'effet, cette configuration effectue un massage personnalisé du cou et des épaules avec un confort optimal grâce à la présence de l'appui-tête.



Jets volcan

Possibilité de masser ou de détendre les pieds et la plante des pieds avec une buse équipée d'un seul jet de gros diamètre offrant un gros débit. La buse est réglable en fonction de vos besoins.

Master blasters

Ces buses sont conçues spécifiquement pour le massage de la voûte plantaire. Les multijets directs d'une puissance de 750 L/mn agissent sur la réflexologie, la régulation du système nerveux et digestif et permettent d'éliminer le stress.

Le bio-magnétisme

Certains de nos spas sont conçus avec une technologie de thérapie biomagnétique (aimants néodymes) en complément des buses de massage. Les soins à base de magnétisme sont connus depuis l'antiquité pour leurs bienfaits apaisants. La coque du spa intègre dans sa construction des aimants dont le champ magnétique renforce les effets du massage sur les points stratégiques du dos et des trapèzes.

Les buses

Les buses permettent le refoulement de l'air dans l'eau, ce sont donc leur type, leur positionnement et leur variété qui vont être à la source des bienfaits de votre massage.

Buses et jets à débits variables

Grâce au « Air Control », les buses à débits variables vous permettent d'ajuster le mélange d'air de chaque jet pour modifier la pression de l'eau sur le corps et ainsi obtenir un massage plus précis et adapté. Avec les buses à débits variables, l'air est régulé, détourné ou il peut simplement être coupé: vous pouvez créer le mix idéal d'air et d'eau qui vous offrira le moment de détente et les soins dont vous avez besoin.

L'hydromassage

Une parfaite hydrothérapie s'appuie sur la diversité et la qualité d'impulsion des jets. Un mélange de jets à propulsion d'air et de jets à propulsion d'eau est idéal. Selon son diamètre, son positionnement et sa puissance, chaque buse joue un rôle pour soulager, pénétrer, stimuler ou détendre. L'intensité du jet varie selon le réglage choisi de la buse. Un effet massant est produit sur votre peau et crée l'effet bienfaisant de l'hydrothérapie. La circulation du sang est ainsi stimulée.

Les type de buses

D'un simple mouvement, vous pouvez ouvrir ou fermer la buse et ainsi adapter le massage à votre corps.



Microjet fixe

Buse à petit débit pour massage revitalisant par pulsion directe. Ils agissent sur les zones sensibles en douceur.



Micro-multijet fixe

La buse fonctionne avec un jet démultiplié qui produit un massage plus doux. Ce jet se retrouve principalement au niveau des trapèzes et des lombaires.



Jet fixe

Pour des massages ciblés et précis. Il stimule la circulation sanguine et apaise les sensations de jambes lourdes.



Multijet fixe

Buse utilisée pour masser les dorsaux. On les retrouve souvent par multiple de 2 ou 3 positionnées en V afin de fournir un massage doux sur l'ensemble du dos.



Jet double rotatif

Idéal pour les lombaires, les jambes et les pieds. Effet « palpé/roulé ». Idéal pour stimuler la circulation sanguine.



Jet simple rotatif

Sortie d'eau par pulsion séquentielle. La buse traite sur une surface large les points précis du dos avec un massage doux tout en rondeur. Crée un effet de vague sur la peau.



Jet fixe gros débit

7 jets procurant un massage précis avec un effet de pression sur les zones à masser du type massage « shiatsu ». Idéal pour le bas du dos et pour relâcher les muscles contractés.



Jet double rotatif gros débit

Sortie de l'eau par 2 jets croisés. Ce jet permet un travail de massage simultané sur différents points du muscle. Effet « palpé/roulé ». Idéal pour le bas du dos et pour relâcher les muscles contractés.



À SAVOIR

Les micro jets sont idéaux pour traiter les zones sensibles en douceur.



Jet fixe vortex

Jet à débit puissant pour traiter en profondeur les dorsaux et détendre les points de tension au niveau des para-vertébraux.



Jet directionnel

Permet de positionner la sortie de l'eau sur une zone sensible. Pour un massage précis et intensif, tout en douceur.



Jet directionnel gros débit

Sortie d'eau unique dirigeable à gros débit. Crée un massage soutenu et intense. Ce tourbillon directionnel soulage les tensions musculaires.



Les équipements et finitions

Les coques et habillages

Choisissez une couleur de coque pour créer une parfaite intégration à votre environnement ou pour une mise en valeur du spa par effet de contraste. Nos habillages bénéficient d'une isolation efficace et performante permettant des économies d'énergie. Réalisés en composite, ils offrent une excellente résistance aux intempéries et aux UV, pour une installation extérieure sous tous les climats.

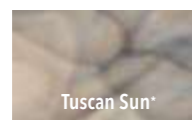
Master Spas®

COLORIS DE LA COQUE *

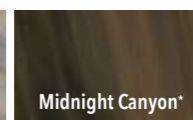
Coloris standards



Sterling Silver



Tuscan Sun*




Midnight Canyon*

Nahia, Twilight Series 7.2 et 87.3, MP Legend LSX 700 et 800, Trainer 13, 15 Fit, 15D, 19, 19D, MP Force D, MP Momentum D

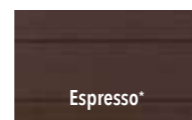
Twilight Series 7.2 et 87.3, MP Legend LSX 700 et 800, Twilight Series 7.2 et 87.3, MP Legend LSX 700 et 800,

COLORIS D'HABILLAGE *

Coloris standards



Grey*



Espresso*



Midnight*

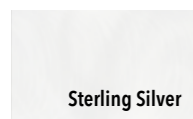
Nahia, Twilight Series 7.2 et 87.3, MP Legend LSX 700 et 800, Trainer 13, 15 Fit, 15D, 19, 19D, MP Force D, MP Momentum D

Twilight Series 7.2 et 87.3, MP Legend LSX 700 et 800, Twilight Series 7.2 et 87.3, MP Legend LSX 700 et 800,

Kinedo

COLORIS DE LA COQUE *

Coloris standards



Sterling Silver



Aspect bois clair

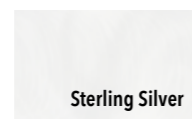
Carlit et Valier

Carlit et Valier

irriJardin

COLORIS DE LA COQUE *

Coloris standards



Sterling Silver

Zenkko, Ekhi, Noorios, Milia, Oihan, Aura et Alva



ANTHRACITE GREY

Aura et Alva



COSTAL GREY

Zenkko, Ekhi, Noorios, Milia, Oihan

* Certaines couleurs de coques et d'habillages sont disponibles uniquement en option et seront fabriquées sur commande. Renseignez-vous auprès de nos conseillers. Attention, l'impression ne permet pas de restituer avec exactitude les coloris proposés. Il est impératif de valider le coloris choisi sur place ou à partir d'un échantillon.

La couverture de protection

La solution optimale pour prendre soin de votre spa lors d'un hivernage ou d'une absence prolongée.

Tous nos spas sont livrés avec une couverture de protection thermique (garantie 2 ans pour le vinyle et 1 an pour la mousse) qui a le double avantage d'éviter toute évaporation ou déperdition de chaleur et de sécuriser votre spa en votre absence.

Quelle solution si vous devez changer votre couverture ?

Si vous avez déjà un spa et que votre couverture est abîmée, décolorée... ou que vous souhaitez tout simplement moderniser votre espace bien-être, nous vous proposons de réaliser une couverture aux mesures de votre spa en choisissant votre coloris parmi une large palette.

Nos équipes de spécialistes pourront vous conseiller à ce sujet et vous fournir des méthodes et schémas pour une bonne prise de cotes. Robustes et isothermiques, nos couvertures sont faites de plaques de polystyrène haute densité renforcées de barres en aluminium. Elles sont recouvertes d'un vinyle épais, résistant et sont cousues à la main. L'intérieur est doublé d'une housse de plastique bleue qui protège efficacement la couverture contre les agressions chimiques. Nos couvertures sont également équipées d'un système de verrouillage par sangles et boucles clic-clac de sécurité enfant. L'accès à votre spa est ainsi sécurisé lorsque vous ne l'utilisez pas. Ces clips peuvent être fixés à la jupe du spa ou aux lames d'une terrasse en bois pour un spa encastré. Après chaque séance, nous vous recommandons de recouvrir votre spa de sa couverture.

joey

Confiez-lui votre piscine ou votre spa

- Analysez précisément votre eau
- Évitez les erreurs de dosages
- Utilisez la juste dose de traitement

Plus d'informations et tutoriels sur joey.irripool.fr

Optimisez la quantité de produits de traitement pour limiter leur impact sur l'environnement **ÉCO CONCERNÉ**

Système connecté JOEY

Analyseur connecté

Pour piscines et spas traités au chlore, au brome ou par électrolyse au sel. Installation dans la piscine ou le spa (flottant). Exploitation : Android ou IOS. Les données sont consultables sur l'application « Joey analyseur de piscine ». Standard de protection : Norme IPx8 Alimentation : batterie lithium. Fourni avec une cordelette de fixation et socle de stockage. Possibilité de remplacer la sonde et la batterie. Ne doit en aucun cas être en contact avec une eau inférieure à 5°C. Dim : 23 x 9 cm.

249€

☒ 434779

Collier de prise en charge
Pour installation de l'analyseur dans le local technique.

25€

☒ 434397

Kit de calibration analyseur

29€

☒ 435554



ABONNEZ-VOUS et faites de Joey votre assistant personnalisé !

Grâce à l'abonnement, accédez à plus de fonctionnalités avec votre analyseur: relevé de mesures automatiques à distance, conseils de traitement personnalisés (dosologie selon votre marque de chimie), météo et indice UV à 5 jours, historique des mesures...

49€99/an, soit 4€16/mois

1 mois d'essai **GRATUIT**

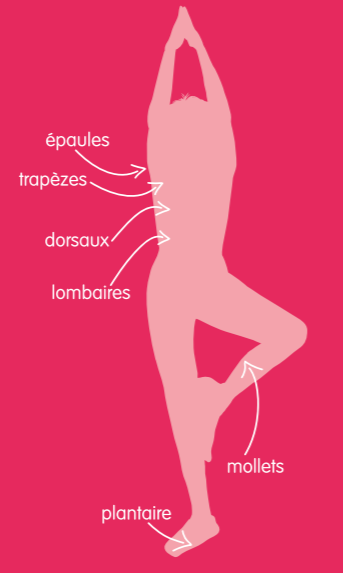


La ligne DÉTENTE

Des spas pour vous faire plaisir à budget raisonnable !



Les bienfaits des jets de la Ligne Détente



- Microjet**
Massage par pression
- Jet fixe**
Massage doux et enveloppant
- Jet double rotatif**
Massage doux effet palpé/roulé
- Jet directionnel**
Massage soutenu et intense

Plus d'information sur les jets en pages 8/9

Pour se sentir bien chez soi, nous avons besoin de créer de vrais espaces de bien-être à partager en famille ou entre amis pour apprécier de bons moments de détente et de relaxation.

La Ligne Détente est dotée de spas conviviaux, confortables et de tailles variables. Elle s'adapte aux petites comme aux grandes familles qui souhaitent se faire plaisir tout en maîtrisant leur budget.

Ces spas vous permettront d'apprécier des moments de relaxation à domicile avec vos proches. L'ergonomie des assises offre à chaque occupant de multiples bienfaits grâce aux différents jets de massage ciblés sur des parties spécifiques de votre corps.



NOS CONSEILS D'UTILISATION POUR PROFITER PLEINEMENT DE VOTRE SPA !

De manière générale, votre spa doit être maintenu à une température comprise entre 35 et 37°C afin que votre corps soit entièrement détendu. Nous préconisons des séances de 20 à 30 minutes maximum. Le principe d'une séance de spa se définit par des sessions d'environ 5 à 10 minutes aux différentes places. Chaque partie du corps est traitée de façon spécifique par les types de buses prévues sur l'assise. Les sièges présentent donc divers jets d'hydrothérapie selon la ligne de spa choisie.



ZENKKO

439742

3 places
(1 assise et 2 allongées)
32 jets - lame d'eau
2,10 x 1,62 x 0,85 m
600 litres

6 690 €*

Nouveauté

PLUS ÉCONOMIQUE GRÂCE À SA POMPE DE CIRCULATION 24H/24



SPA ZENKKO

Le spa des amoureux. Composé de deux places allongées de massages enveloppants et une place assise de relaxation, ce spa compact est parfait pour les petits espaces et pour passer des moments inoubliables à deux.



Zones de massage :

- 1 Poste de massage relaxant et tonifiant. Apporte un effet tonique sur la peau.
- 2 Massage tonique, favorise la décontraction musculaire.
- 3 Poste relaxant. Massage délicat.

Coloris coque



Coloris habillage



** Branchez et utilisez-le !
L'installation d'un spa Plug & Play est d'une simplicité enfantine : remplissez et utilisez votre spa dès que vous le branchez à une prise murale ! Pas besoin d'installation par un professionnel.



DÉCOUVREZ NOS SOLUTIONS DE FINANCEMENT !*

33 mensualités de 199€
(hors assurances facultatives)

Prix de vente : 6690 €
Apport de : 628,94 €
Montant total dû : 6567 €
TAEG fixe : 5,90 %

Un crédit vous engage et doit être remboursé. Vérifiez vos capacités de remboursement avant de vous engager.

* Voir mentions complètes page 4

Voir coloris disponibles en page 10 et caractéristiques du spa en page 58.

* Nos prix sont donnés à titre indicatif et peuvent être amenés à évoluer en fonction des conditions d'approvisionnement. Livraison à domicile non incluse.



Photo non contractuelle

EKHI
 ☒ 440346
 5 places
 (4 assises et 1 allongée)
 33 jets - lame d'eau
 2,16 x 1,98 x 0,85 m
 900 litres
7 990 €*

Nouveauté

**PLUS ÉCONOMIQUE
GRÂCE À SA POMPE
DE CIRCULATION
24H/24**



SPA EKHI

Spa spacieux au design moderne alliant confort et efficacité, Ekhi est idéal pour une séance de détente en famille. Il est composé de quatre postes de massage, dont un allongé et un de récupération. Son système de plug&play facilite son installation.



Zones de massage :

- 1 Poste de massage enveloppant avec des jets ciblés sur l'ensemble du dos et des jambes.
- 2 Massage doux et relaxant. Diminue le stress et les tensions nerveuses.
- 3 Massage tonique. Soulage les muscles et facilite le sommeil profond. Poste relaxant.
- 4 Massage apaisant. Soulage les tensions dans le dos.
- 5 Poste de récupération.

Coloris coque



Coloris habillage



**** Branchez et utilisez-le !**
L'installation d'un spa Plug & Play est d'une simplicité enfantine : remplissez et utilisez votre spa dès que vous le branchez à une prise murale ! Pas besoin d'installation par un professionnel.

Voir coloris disponibles en page 10 et caractéristiques du spa en page 58.

* Nos prix sont donnés à titre indicatif et peuvent être amenés à évoluer en fonction des conditions d'approvisionnement. Livraison à domicile non incluse.




Photo non contractuelle

AURA
 ☒ 440816
 5 places
 (4 assises et 1 allongée)
 40 jets
 2,14 x 2,14 x 0,86 m
 1300 litres
 By-pass inclus
9 990 €*

Nouveau



SPA AURA

Avec son design épuré et moderne, le spa Aura a tout pour vous séduire. Disposant de 40 jets de massage, ce spa peut accueillir jusqu'à 5 personnes afin que vous profitiez en famille ou avec vos amis d'un moment de relaxation unique.



+ Isolation socle avec panneau thermoréfléchissant

Zones de massage :

- 1 Massage relaxant de l'ensemble du corps et la voûte plantaire.
- 2 Poste de récupération.
- 3 Massage ciblé de l'ensemble du dos, des lombaires et des trapèzes.
- 4 Poste de repos dynamique.
- 5 Massage intensif du dos, des cuisses et des mollets.

Coloris coque



Coloris habillage



PENSEZ-Y

By-pass intégré pour l'installation d'une pompe à chaleur.

Coupler au réchauffeur la pompe à chaleur permet de faire des économies d'énergie pour le chauffage de votre spa.

Voir coloris disponibles en page 10 et caractéristiques du spa en page 58.

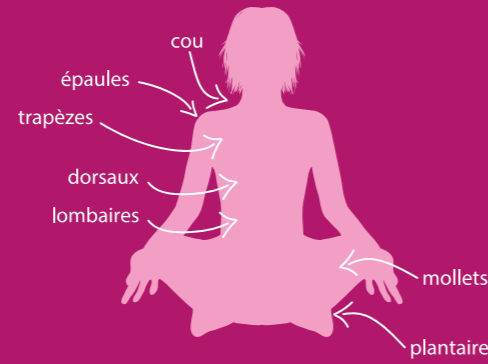
* Nos prix sont donnés à titre indicatif et peuvent être amenés à évoluer en fonction des conditions d'approvisionnement. Livraison à domicile non incluse.

La ligne ² RELAXATION

Un confort inégalable pour une relaxation réussie



Les bienfaits des jets de la Ligne Relaxation



Nos spas Relaxation, aux finitions soignées, sont reconnus comme faisant partie des plus confortables du marché. Ils disposent d'équipements de qualité pour apprécier à la fois, les effets thérapeutiques de l'eau chaude et la convivialité d'une soirée entre amis. La diversité des types de jets offre à chaque place un massage approprié: massage par mouvements larges et apaisants pour le dos, raffinés et précis au niveau de la nuque. Plusieurs choix s'offrent à vous, massages en profondeur pour détendre les muscles et les articulations ou massages en douceur pour relâcher les tensions corporelles.

Jet fixe Massage doux et enveloppant	Jet directionnel Massage ciblé et précis
Multijet fixe Effet Shiatsu	Jet directionnel Massage relaxant
Jet double rotatif Massage doux effet palpé/roulé	Jet fixe vortex Massage stimulant (tourbillon)

Plus d'information sur les jets en pages 8/9

NOS CONSEILS D'UTILISATION POUR PROFITER PLEINEMENT DE VOTRE SPA !

De manière générale, votre spa doit être maintenu à une température comprise entre 35 et 37°C afin que votre corps soit entièrement détendu. Nous préconisons des séances de 20 à 30 minutes maximum. Le principe d'une séance de spa se définit par des sessions d'environ 5 à 10 minutes aux différentes places. Chaque partie du corps est traitée de façon spécifique par les types de buses prévues sur l'assise. Les sièges présentent donc divers jets d'hydrothérapie selon la ligne de spa choisie.



Photo non contractuelle

OIHAN


☒ 436263

3 places
(1 assise et 2 allongées)
42 jets
2,10 x 1,70 x 0,91 m
650 litres
9 890 €*



SPA OIHAN

Une finition soignée, des places ergonomiques, tels sont les points forts de ce spa aux deux places allongées et aux sept variétés de buse. Il vous procurera un massage complet de votre corps. Équipé de la technologie "reverse massage" qui permet de découpler la puissance des jets et accentuer la relaxation et la stimulation selon vos envies.



+ Jets plus puissants avec Reverse massage

Zones de massage :

- 1 Massage relaxant, doux et enveloppant. Réduit les tensions musculaires.
- 2 Poste de massage enveloppant et relaxant. Détend totalement les jambes et l'ensemble du dos.
- 3 Poste de récupération.

Coloris coque



Coloris habillage



Sofinco

DÉCOUVREZ NOS SOLUTIONS DE FINANCEMENT !*

49 mensualités de 199€
(hors assurances facultatives)

Prix de vente : 9890 €
Apport de : 1216,88 €
Montant total dû : 9751 €
TAE fixe : 5,90 %

Un crédit vous engage et doit être remboursé. Vérifiez vos capacités de remboursement avant de vous engager.

* Voir mentions complètes page 4

Voir coloris disponibles en page 10 et caractéristiques du spa en page 59.

* Nos prix sont donnés à titre indicatif et peuvent être amenés à évoluer en fonction des conditions d'approvisionnement. Livraison à domicile non incluse.



NOORIOS


☒ 435178
5 places
(4 assises
et 1 semi-allongée)
71 jets
2,28 x 2,28 x 0,94 m
1400 litres
10 490 €*

Photo non contractuelle



SPA NOORIOS

Un spa 5 places rond qui favorise la convivialité et une bonne connexion entre tous les occupants. Les différentes variétés des jets d'eau et d'air offrent une grande efficacité de massage. Noorios est parfait pour passer un agréable moment de détente en famille ou entre amis.



Zones de massage :

- 1 Poste aux massages enveloppants et ciblés. Sensation de relaxation générale.
- 2 Massage tonique et précis. Apaise les tensions au niveau des lombaires.
- 3 Poste semi-allongé enveloppant et relaxant. Réduit les tensions musculaires.
- 4 Massage énergétique. Relâche toutes les tensions.
- 5 Massage énergétique et précis. Libère les tensions nerveuses.

Coloris coque



Coloris habillage



Voir coloris disponibles en page 10 et caractéristiques du spa en page 59.

* Nos prix sont donnés à titre indicatif et peuvent être amenés à évoluer en fonction des conditions d'approvisionnement. Livraison à domicile non incluse.



DÉCOUVREZ NOS SOLUTIONS DE FINANCEMENT !*

40 mensualités de 259€
(hors assurances facultatives)

Prix de vente : 10490 €
Apport de : 1082,13 €
Montant total dû : 10360 €
TAEg fixe : 5,90 %

Un crédit vous engage et doit être remboursé. Vérifiez vos capacités de remboursement avant de vous engager.

* Voir mentions complètes page 4



MILIA

☒ 440347
5 places
(3 assises, 1 semi-allongée
et 1 allongée)
52 jets
2,14 x 2,14 x 0,92 m
1300 litres
By-pass inclus
10 990 €*

Photo non contractuelle



SPA MILIA

Le spa Milia au design moderne propose un circuit complet de massages. Les jets massent les zones sensibles du corps, améliorent la circulation sanguine et permettent de réduire les tensions musculaires. Équipé d'un module wi-fi, vous pourrez le programmer à distance, pour qu'à votre retour à la maison, il soit prêt à vous accueillir !

+ Pilotez votre spa à distance grâce à son module wi-fi



Zones de massage :

- 1 Poste de récupération pour détendre les muscles avant la séance.
- 2 Place semi-allongée aux jets de massage intenses favorisant la circulation sanguine.
- 3 Poste de récupération.
- 4 Poste de massage enveloppant pour une relaxation complète de tous les muscles du dos.
- 5 Poste de récupération.
- 6 Poste de massage allongé aux massages revigorants et relaxants.

Coloris coque



Coloris habillage



Voir coloris disponibles en page 10 et caractéristiques du spa en page 59.

* Nos prix sont donnés à titre indicatif et peuvent être amenés à évoluer en fonction des conditions d'approvisionnement. Livraison à domicile non incluse.

PENSEZ-Y

By-pass intégré pour l'installation d'une pompe à chaleur.

Coupler au réchauffeur la pompe à chaleur permet de faire des économies d'énergie pour le chauffage de votre spa.



ALVA

440817

5 places
(4 assises et 1 allongée)
53 jets
2,14 x 2,14 x 0,86 m
1300 litres
By-pass inclus
11 990 €*

Photo non contractuelle




Nouveau

SPA ALVA

irri-jardin
PISCINE-SPA-ARROSAGE



Le spa Alva se distingue par sa multitude de jets et variété de massage. Composé de 5 places dont 1 allongée, le positionnement et le dynamisme des jets vous plongeront dans un état de détente absolue. Son design aux lignes épurées lui confère une élégance qui prendra place aisément dans votre espace bien-être.



Zones de massage :

- 1 Massage relaxant de l'ensemble du corps et la voûte plantaire.
- 2 Poste de récupération.
- 3 Massage ciblé de l'ensemble du dos, des lombaires et des trapèzes.
- 4 Poste de repos dynamique.
- 5 Massage intensif du dos, des cuisses et des mollets.

Coloris coque



Coloris habillage



PENSEZ-Y

By-pass intégré pour l'installation d'une pompe à chaleur.

Coupler au réchauffeur la pompe à chaleur permet de faire des économies d'énergie pour le chauffage de votre spa.

Voir coloris disponibles en page 10 et caractéristiques du spa en page 60.

* Nos prix sont donnés à titre indicatif et peuvent être amenés à évoluer en fonction des conditions d'approvisionnement. Livraison à domicile non incluse.



NAHIA

433735

6 places
(5 assises et 1 allongée)
48 jets - lame d'eau
2,14 x 2,14 x 0,92 m
1211 litres
12 390 €*

Photo non contractuelle



SPA NAHIA

Master Spas®



Avec 5 places assises et 1 allongée, un design épuré et des lignes contemporaines, le spa Nahia a tout pour plaire. Profitez de moments de détente bienfaits, en famille ou avec vos amis. Grâce à ses nombreux équipements de bien-être, il se démarque par l'intensité et la complémentarité de ses massages pour s'adapter à toutes vos envies.



Zones de massage :

- 1 Poste de récupération. Détend les muscles avant la séance de bien-être.
- 2 Massage énergisant. Relance la vitalité du corps.
- 3 Massage tonifiant. Libère le stress et les tensions nerveuses.
- 4 Massage relaxant. Relâche les tensions corporelles.
- 5 Massage stimulant. Élimine le stress, délivre une merveilleuse sensation de bien-être.
- 6 Massage enveloppant. Relaxe totalement le dos et les jambes.

Coloris coque



Coloris habillage



Voir coloris disponibles en page 10 et caractéristiques du spa en page 60.

* Nos prix sont donnés à titre indicatif et peuvent être amenés à évoluer en fonction des conditions d'approvisionnement. Livraison à domicile non incluse.



Photo non contractuelle

CARLIT

440410

3-4 places
(2 assises et 2 allongées)
37 jets
2,30 x 1,60 x 0,78 m
750 litres

13 490 €*


Nouveau



SPA CARLIT



Le design à la française de ce spa compact de 3-4 places permettra de s'intégrer avec facilité dans votre espace détente. Pureté des lignes et sobriété sont les maîtres mots de ce spa équipé de 37 buses de massage. Son système de venturis permet de varier la vitesse des jets et ainsi ajuster l'intensité du massage.



Zones de massage :

- 1 Poste de détente pour relaxer les muscles avant la séance.
- 2 Place assise aux jets de massage dynamiques et ciblés.
- 3 Place allongée au massage doux et relaxant.
- 4 Poste de massage allongé enveloppant pour une relaxation complète de tous les muscles du dos.

Les deux postes des places allongées sont réversibles, ils permettent d'accueillir une seule personne à la fois pendant la séance.

Coloris coque Coloris habillage



Isolation renforcée, réduit les pertes de chaleur et minimise les besoins d'énergie

Voir coloris disponibles en page 10 et caractéristiques du spa en page 60.

* Nos prix sont donnés à titre indicatif et peuvent être amenés à évoluer en fonction des conditions d'approvisionnement. Livraison à domicile non incluse.



Photo non contractuelle

VALIER

440411

5 places
(4 assises et 1 allongée)
38 jets
1,92 x 1,92 x 0,78 m
900 litres

15 490 €*

Nouveau



SPA VALIER



Spacieux, le spa Valier propose 5 positions de massage et une vaste variété de buses pour une relaxation complète de toutes les zones du corps. Son aspect bois clair lumineux apporte une ambiance chaleureuse et facilitera son intégration dans votre espace détente. Equipé d'une commande tactile, son utilisation est simple et intuitive.



Zones de massage :

- 1 Place allongée avec un massage complet du corps, des trapèzes à la voûte plantaire pour une relaxation exceptionnelle.
- 2 Un poste de récupération dynamique.
- 3 Massage tonique de chaque côté de la colonne vertébrale pour toutes les tensions dans le dos.
- 4 Poste de récupération.
- 5 Massage énergétique, libère le stress et les tensions nerveuses.

Coloris coque Coloris habillage



Isolation renforcée, réduit les pertes de chaleur et minimise les besoins d'énergie

Voir coloris disponibles en page 10 et caractéristiques du spa en page 61.

* Nos prix sont donnés à titre indicatif et peuvent être amenés à évoluer en fonction des conditions d'approvisionnement. Livraison à domicile non incluse.



DÉCOUVREZ NOS SOLUTIONS DE FINANCEMENT !*

53 mensualités de 299€
(hors assurances facultatives)

Prix de vente : 15490 €
Apport de : 1523,35 €
Montant total dû : 15847 €
TAEG fixe : 5,90 %

Un crédit vous engage et doit être remboursé. Vérifiez vos capacités de remboursement avant de vous engager.

** Voir mentions complètes page 4*

La ligne THÉRAPIE

Au service d'un massage ciblé et réussi !



De conception raffinée et spacieuse, les spas de la Ligne Thérapie présentent des caractéristiques d'exception. Grâce à ses finitions de qualité, au confort de ses appuis-tête, aux multiples réglages de jets et à sa technologie avancée, la Ligne Thérapie vous invite à éveiller vos sens et vos envies d'évasion. Le dessin des places assises enveloppantes et des places méridiennes délassantes, suit un cahier des charges précis. Il utilise les principes de l'équilibre du corps dans l'eau, des postures correctes et des points de tension à soulager selon la position. La personnalisation de l'intensité et la diversité des massages sont assurées par une pompe indépendante afin que chacun puisse adapter la pression des jets aux bienfaits qu'il recherche.

- | | |
|--|---|
| Jet fixe
Massage revigorant | Jet double rotatif
Massage doux effet palpé/roulé |
| Jet fixe
Massage par pression | Jet directionnel
Massage soutenu et intense |
| Multjet fixe
Effet Shiatsu | Jet directionnel
Massage ciblé et précis |
| Jet fixe vortex
Massage stimulant (tourbillon) | Jet directionnel
Massage relaxant |

Plus d'information sur les jets en pages 8/9

NOS CONSEILS D'UTILISATION POUR PROFITER PLEINEMENT DE VOTRE SPA !

De manière générale, votre spa doit être maintenu à une température comprise entre 35 et 37°C afin que votre corps soit entièrement détendu. Nous préconisons des séances de 20 à 30 minutes maximum. Le principe d'une séance de spa se définit par des sessions d'environ 5 à 10 minutes aux différentes places. Chaque partie du corps est traitée de façon spécifique par les types de buses prévues sur l'assise. Les sièges présentent donc divers jets d'hydrothérapie selon la ligne de spa choisie.



TWILIGHT SERIES 7.2


432572

6 places
(5 assises et 1 allongée)
36 jets - lame d'eau
2,14 x 2,14 x 0,97 m
1155 litres

15 750 €*

Photo non contractuelle

SPA TWILIGHT SERIES 7.2



Le Twilight 7.2 offre des massages exceptionnels par la diversité de ses hydrojets. La puissance de ses jets tourbillonnants procure un massage vigoureux. L'effet relaxant est renforcé par l'action du biomagnétisme. Vous apprécierez particulièrement son massage en cascade et ses techniques de réflexologie plantaire. Son isolation en mousse Isynène lui confère une grande résistance thermique au chaud et au froid ainsi qu'une isolation phonique importante.



- Zones de massage :**
- Poste de récupération. Active la circulation sanguine.
 - Massage tonique. Favorise la décontraction musculaire du dos.
 - Massage vivifiant par pulsion.
 - Massage intensif, apaise les tensions musculaires.
 - Massage dynamique. Détend le dos en profondeur.
 - Massage enveloppant et relaxant. Libère les tensions nerveuses.
 - Réflexologie plantaire. Dynamise l'organisme.
- Coloris coque**
-
- Coloris habillage**
-

Voir coloris disponibles en page 10 et caractéristiques du spa en page 61.

* Nos prix sont donnés à titre indicatif et peuvent être amenés à évoluer en fonction des conditions d'approvisionnement. Livraison à domicile non incluse.



TWILIGHT SERIES 87.3 DLE

432573

5 places
(3 assises et 2 allongées)
49 jets - 2 jeux d'eau
2,39 x 2,14 x 0,97 m
1173 litres
17 870 €*

Photo non contractuelle



SPA TWILIGHT SERIES 87.3 DLE



Avec ses 5 postes de massage dont deux allongés, ce spa vous offre détente et soins grâce à ses jets stratégiquement placés : les dorsaux, lombaires, jambes et même les pieds sont traités. Avec le Twilight Series 87.3, complétez les bienfaits de l'hydrothérapie par ceux de la magnétothérapie : ses aimants puissants agissent sur les points sensibles du cou et du dos pour assurer une thérapie complète.



Zones de massage :

- 1 Poste de récupération. Active la circulation sanguine.
- 2 Massage intensif du dos aux mollets.
- 3 Massage vivifiant par pulsion.
- 4 Massage enveloppant. Favorise la décontraction musculaire.
- 5 Massage enveloppant et relaxant. Libère les tensions nerveuses.
- 6 Réflexologie plantaire. Dynamise l'organisme.



Voir coloris disponibles en page 10 et caractéristiques du spa en page 61.

* Nos prix sont donnés à titre indicatif et peuvent être amenés à évoluer en fonction des conditions d'approvisionnement. Livraison à domicile non incluse.



MP LEGEND LSX 700

432619

5 places
(4 assises et 1 allongée)
62 jets - lame d'eau
2,14 x 2,14 x 0,97 m
1155 litres
21 270 €*

Photo non contractuelle



SPA MP LEGEND LSX 700



Ce spa thérapeutique, performant par la qualité et la diversité de ses massages, dispose d'une ergonomie travaillée de façon à offrir des positions de relaxation parfaitement adaptées à tout gabarit. Son isolation en mousse Isynène lui confère une grande résistance thermique au chaud et au froid ainsi qu'une isolation phonique importante.



Zones de massage :

- 1 Massage effet palper-rouler au centre de la colonne vertébrale.
- 2 Massage intensif. Apaise les tensions musculaires.
- 3 Poste de récupération. Active la circulation sanguine.
- 4 Massage ciblé et précis. Soulage les points de pression.
- 5 Massage enveloppant et relaxant. Libère les tensions nerveuses.
- 6 Réflexologie plantaire. Dynamise l'organisme.



Voir coloris disponibles en page 10 et caractéristiques du spa en page 62.

* Nos prix sont donnés à titre indicatif et peuvent être amenés à évoluer en fonction des conditions d'approvisionnement. Livraison à domicile non incluse.



DÉCOUVREZ NOS SOLUTIONS DE FINANCEMENT !*

77 mensualités de 299€
(hors assurances facultatives)

Prix de vente : 21270 €
Apport de : 2052,44 €
Montant total dû : 23023 €
TAEG fixe : 5,90 %

Un crédit vous engage et doit être remboursé. Vérifiez vos capacités de remboursement avant de vous engager.

* Voir mentions complètes page 4



MP LEGEND LSX 800
 ☎ 432620
 6 places
 (5 assises et 1 allongée)
 70 jets - lame d'eau
 2,39 x 2,39 x 0,97 m
 1552 litres
22 720 €*

Photo non contractuelle



SPA MP LEGEND LSX 800

Master Spas®



Ce spa luxueux aux lignes élégantes et modernes est équipé de 70 jets de massage, 5 places assises et une place allongée. Au-delà de la personnalisation de la puissance des jets, c'est un véritable parcours thérapeutique qu'offre le MP LEGEND LSX800 : chaque assise propose un massage complémentaire aux autres grâce à des jets stratégiquement placés traitant autant la nuque, le dos, les poignets que la voûte plantaire.



Zones de massage :

- 1 Poste de récupération.
- 2 Massage ciblé et précis. Soulage les points de pression.
- 3 Massage dynamique. Apaise les courbatures et lourdeurs musculaires.
- 4 Massage intensif. Apaise les tensions musculaires. Réflexologie plantaire.
- 5 Massage effet palper-rouler. Active la circulation sanguine.
- 6 Massage enveloppant et relaxant. Libère les tensions nerveuses.
- 7 Réflexologie plantaire. Dynamise l'organisme.

Coloris coque



Coloris habillage



Voir coloris disponibles en page 10 et caractéristiques du spa en page 62.

* Nos prix sont donnés à titre indicatif et peuvent être amenés à évoluer en fonction des conditions d'approvisionnement. Livraison à domicile non incluse.

La ligne FITNESS

Un rendez-vous aquatique



Selon vos envies, vos besoins ou votre programme d'entraînement, utilisez votre spa pour pratiquer l'aquagym, nager ou simplement relâcher les tensions de la journée.

LE SPA FITNESS SE CARACTÉRISE PAR :

- **Un fond plat**, large et sans obstacle pour permettre aux enfants de s'amuser dans l'eau pendant que leurs parents se détendent sur les postes de massages. Nos spas fitness les plus hauts de gamme proposent des réglages de température différents entre la partie nage et la partie relaxation du spa.
- **La possibilité de faire des exercices** d'aquagym quotidiens : grâce aux équipements de rameur et d'élastiques, vous pourrez réaliser des mouvements simples pour vous muscler ou soulager les tensions articulaires. En réglant la nage à contre-courant sur une vitesse lente, il est également possible de faire de la marche rapide ou un footing modéré.

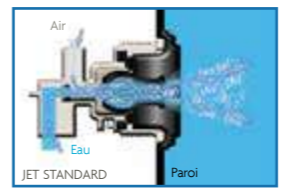
• **Une nage à contre-courant puissante** pour augmenter son endurance à la natation sans bouger de chez soi. Du fait de la vitesse du jet de nos nages à contre-courant, nous vous recommandons de vous équiper d'un harnais pour avoir une position de nage adéquate.

• **Un espace de massage de qualité :** Équipée de postes de travail aux assises ergonomiques pour épouser parfaitement les formes du corps, la partie relaxation de votre spa fitness termine de la manière la plus agréable qui soit votre séance d'exercices. Le mur cove est un mur de massage horizontal qui permet de masser vos cuisses ou votre dos.

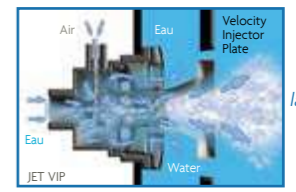
PERFECTIONNEZ VOS ENTRAÎNEMENTS DE NATATION AVEC LE SYSTÈME DE PROPULSION « VIP »

La plupart des spas de notre Ligne Fitness sont équipés de la technologie de nage à contre-courant « Velocity Injector Plate ».

Ce système de propulsion a une forme spécifique qui permet de concentrer et d'augmenter la puissance de l'eau et de l'air injectés dans la bouche de sortie en forme de cône. La performance de votre nage à contre-courant se trouve ainsi accrue de 45 % !



Sans la technologie VIP



Avec la technologie VIP

NOS CONSEILS D'UTILISATION POUR PROFITER PLEINEMENT DE VOTRE SPA !

De manière générale, votre spa doit être maintenu à une température comprise entre 35 et 37°C afin que votre corps soit entièrement détendu. Nous préconisons des séances de 20 à 30 minutes maximum. Le principe d'une séance de spa se définit par des sessions d'environ 5 à 10 minutes aux différentes places. Chaque partie du corps est traitée de façon spécifique par les types de buses prévues sur l'assise. Les sièges présentent donc divers jets d'hydrothérapie selon la ligne de spa choisie.

DÉTENDEZ-VOUS, VOUS L'AVEZ BIEN MÉRITÉ !

Tous nos spas Fitness et nos spas de Nage sont équipés d'un mur de jets de massage « debout », exclusif et ergonomique : l'Xtreme Therapy. Vous pouvez ainsi trouver la position optimale pour un massage thérapeutique complet du bas du dos, des hanches, des cuisses, des mollets, des bras, des poignets et des mains. Pour soulager efficacement votre nuque et vos épaules, le poste de massage à moulage inversé « Stress Relief » est doté de jets spéciaux pour les épaules permettant de masser et de relâcher les tensions aux endroits les plus sensibles.



TRAINER 13

434404

Monozone - 5 places
(3 assises, 1 nage
et 1 fitness)
28 jets - 2 jeux d'eau
3,96 x 2,29 x 1,22 m
4807 litres

23 100 €*

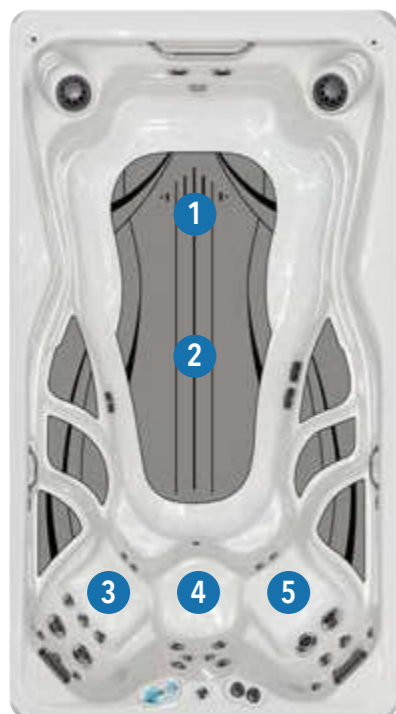


FABRICATION AMERICAINE

Photo non contractuelle

SPA TRAINER 13

Master Spas®



Le Trainer 13 est une vraie petite piscine avec des hydro-massages et une nage à contre-courant. Ce spa de nage permet de pratiquer n'importe quelle activité d'aquafitness ou d'aquagym. Il est équipé d'assises confortables pour une relaxation optimale. Bénéficiez d'une isolation phonique et thermique totale grâce à la mousse Isynène.

Zones de massage :

- 1 Zone de nage.
- 2 Zone de fitness.
- 3 Massage relaxant. Libère les tensions nerveuses. Réduit le stress.
- 4 Massage ciblé et précis. Aide à éliminer les toxines du corps.
- 5 Massage revitalisant. Réduit les courbatures.

Coloris coque



Coloris habillage



Kit fitness inclus
Surface antidérapante en option

Voir coloris disponibles en page 10 et caractéristiques du spa en page 62.

* Nos prix sont donnés à titre indicatif et peuvent être amenés à évoluer en fonction des conditions d'approvisionnement. Livraison à domicile non incluse.



TRAINER 15 FIT

432544

Monozone - 5 places
(3 assises, 1 nage
et 1 fitness)
28 jets
4,57 x 2,30 x 1,30 m
5712 litres

24 390 €*



FABRICATION AMERICAINE

Photo non contractuelle

SPA TRAINER 15 FIT

Master Spas®



Son système de nage à contre-courant est un excellent moyen pour rester en forme et vous relaxer. Idéal pour la natation, l'aquagym et des moments de détente et de partage en famille.

Zones de massage :

- 1 Zone de nage.
- 2 Zone de fitness.
- 3 Massage relaxant. Libère les tensions nerveuses. Réduit le stress.
- 4 Massage ciblé et précis. Aide à éliminer les toxines du corps.
- 5 Massage revitalisant. Réduit les courbatures.

Coloris coque



Coloris habillage



Kit fitness inclus
Surface antidérapante en option

Voir coloris disponibles en page 10 et caractéristiques du spa en page 63.

* Nos prix sont donnés à titre indicatif et peuvent être amenés à évoluer en fonction des conditions d'approvisionnement. Livraison à domicile non incluse.



DÉCOUVREZ NOS SOLUTIONS DE FINANCEMENT !*

91 mensualités de 299€
(hors assurances facultatives)

Prix de vente : 24390 €
Apport de : 2376,18 €
Montant total dû : 27209 €
TAEG fixe : 5,90 %

Un crédit vous engage et doit être remboursé. Vérifiez vos capacités de remboursement avant de vous engager.

** Voir mentions complètes page 4*



TRAINER 15D

432612

Monozone - 5 places
(3 assises, 1 nage et
1 colonne de massage)
43 jets - 5 jeux d'eau
4,57 x 2,39 x 1,52 m
7173 litres

33 220 €*



SPAS TRAINER 15D

Master Spas®



Ce spa profond, spacieux et compact, dispose d'une grande zone de baignade et d'un système de nage à contre-courant performant pour pratiquer la natation de manière intensive. Profitez aussi de ses 3 places assises conviviales pour vous détendre en toute quiétude après vos entraînements. Son isolation en mousse lycnène lui confère une grande résistance thermique au chaud et au froid ainsi qu'une isolation phonique importante.

Zones de massage :

- 1 Zone de nage.
- 2 Zone de fitness.
- 3 Poste de récupération. Colonne de massage.
- 4 Massage intensif. Apaise les tensions nerveuses.
- 5 Massage tonique. Favorise la décontraction musculaire.
- 6 Massage relaxant. Soulage les tensions lombaires.

Coloris coque



Coloris habillage



Kit fitness inclus
Surface antidérapante en option



DÉCOUVREZ NOS SOLUTIONS DE FINANCEMENT !*

94 mensualités de 399€
(hors assurances facultatives)

Prix de vente : 33220 €
Apport de : 3076,05 €
Montant total dû : 37506 €
TAE fixe : 5,90 %

Un crédit vous engage et doit être remboursé. Vérifiez vos capacités de remboursement avant de vous engager.

*Voir mentions complètes page 4

Voir coloris disponibles en page 10 et caractéristiques du spa en page 63.

* Nos prix sont donnés à titre indicatif et peuvent être amenés à évoluer en fonction des conditions d'approvisionnement. Livraison à domicile non incluse.



TRAINER 19

432614

Bizone - 6 places
(4 assises, 1 nage et
1 colonne de massage)
48 jets - 5 jeux d'eau
5,87 x 2,39 x 1,30 m
7628 litres

39 180 €*

TRAINER 19D

432615

5,87 x 2,39 x 1,52 m
8650 litres

41 370 €*



SPAS TRAINER 19/19D



Master Spas®



Un spa 2-en-1 qui permet d'allier sport et thérapie dans un même bassin, avec deux températures différentes. Le Trainer 19 offre un véritable espace de relaxation par l'hydrothérapie et la magnétothérapie, tandis que sa technologie VIP de propulsion de l'eau et divers accessoires permettent de s'adonner à la nage à contre-courant, l'aquagym, l'aquafitness... Avec le Trainer 19/19D vous pourrez faire votre séance de sport puis récupérer dans la zone de relaxation.

Zones de massage :

- 1 Zone de nage.
- 2 Zone de fitness.
- 3 Poste de récupération. Colonne de massage.
- 4 Massage intensif. Apaise les tensions nerveuses.
- 5 Massage tonique. Favorise la décontraction musculaire.
- 6 Massage relaxant. Soulage les tensions lombaires.
- 7 Massage revitalisant. Relâche les points de pression.

Coloris coque



Coloris habillage



Kit fitness inclus
Surface antidérapante inclus

+ Conçu pour le sport et la détente

Voir coloris disponibles en page 10 et caractéristiques du spa en page 63.

* Nos prix sont donnés à titre indicatif et peuvent être amenés à évoluer en fonction des conditions d'approvisionnement. Livraison à domicile non incluse.

La ligne SPA DE NAGE

Un équipement de champion à domicile



Photo non contractuelle.



Les spas de nage proposés par Irrijardin sont tous des Master Spas, le leader mondial du spa de nage. Master Spas est reconnu à ce titre pour la qualité de la conception, de la fabrication et pour le soin apporté au design de ses spas de nage. C'est le compromis idéal entre la piscine et le spa.

LE SPA DE NAGE SE CARACTÉRISE PAR :

Une partie du spa de nage est conçue avec des jets de thérapie hydrothermale et des sièges visant les groupes de muscles majeurs. Le mur de jets de massage debout Xtreme Therapy travaille sur les points difficiles à atteindre comme les hanches, le bas du dos et les jambes.

Le système hydraulique robuste assure une distribution équilibrée de la pression et du débit d'eau dans les buses. Le positionnement du skimmer sur la longueur du spa côté nage permet une meilleure filtration.

LES TAPIS ANTIDÉRAPANTS SOFTREAD INCLUS

Ce système de surface antidérapante est inclus sur notre ligne spas de nage. Vous pouvez ainsi confortablement et sans crainte entrer et sortir du spa, faire vos exercices en toute sécurité grâce à son plancher mémoire de forme.

MICHAEL PHELPS ET MASTER SPAS

Les spas de Nage MP ont été conçus spécifiquement avec Michael Phelps, le champion olympique de natation le plus médaillé au monde. Il connaît les bienfaits d'une pratique régulière de la natation. Mais il est parfois difficile d'avoir accès à une piscine et les jardins ou les climats ne sont pas toujours propices à son installation. Voilà pourquoi ce sportif de haut niveau et son entraîneur Bob Bowman ont collaboré avec Master Spas pour créer la solution idéale : le spa de nage Michael Phelps par Master Spas.



CHOISISSEZ VOTRE VAGUE !

Nos besoins et nos capacités diffèrent, la plupart d'entre nous n'ont pas besoin de nager ou de s'entraîner comme Michael Phelps. Voilà pourquoi nous avons créé deux différents niveaux dans notre système Wave XP Propulsion. Choisissez celui qui vous convient le mieux et à vous les vagues !



Wave XP Propulsion System entraîne le courant de l'eau à revenir le long des murs courbés, en dehors du flux d'eau principal, réduisant ainsi les turbulences et permettant un flux d'eau plus doux et une nage plus agréable.

TECHNOLOGIE WAVE PROPULSION™

Qu'est-ce qui distingue les spas de la série Michael Phelps Signature par Master Spas des autres ? La différence est nette. Le système révolutionnaire Wave XP Propulsion™ diffuse un courant d'eau pure, profond et large, sans turbulence, contrairement aux spas de nage à jets standards. Grâce au design unique du propulseur du système Wave XP Propulsion, vous ne devez plus injecter d'air dans l'eau pour augmenter la puissance du propulseur. Vous profiterez ainsi d'une séance de nage plus authentique, avec moins de turbulences, tout en pratiquant la nage que vous voulez.

S'ENTRAÎNER EN MUSIQUE AVEC LE SYSTÈME FUSION TOUCHSOUND

Intégré au panneau de contrôle digital, le Système Fusion Touch Sound est une option disponible pour tous les spas de nage Master Spas. Ce système inclut quatre haut-parleurs intérieurs, résistants à l'eau et un caisson de basse pour maximiser la qualité du son. Le Système Fusion Touch Sound se connecte rapidement et facilement au Bluetooth de votre téléphone ou tout autre appareil vous permettant d'écouter votre musique préférée.





MP FORCE D

432616

Monozone - 5 places
(3 assises, 1 nage et
1 colonne de massage)
39 jets - 5 jeux d'eau
5,11 x 2,39 x 1,52 m
7325 litres

48 990 €*



Photo non contractuelle



Master Spas®

MICHAEL PHELPS
SIGNATURE SWIM SPAS
BY MASTER SPAS

SPA MP FORCE D

Équipé de la puissance de la technologie « Wave XP propulsion » qui diffuse un courant plus profond, large et fluide, réglable en fonction des niveaux individuels de résistance, ce spa se distingue des autres. Tout est mis en œuvre pour perfectionner votre nage et les exercices fitness.

Zones de massage :

- 1 Zone de nage.
- 2 Zone de fitness.
- 3 Poste de récupération. Colonne de massage.
- 4 Massage intensif. Apaise les tensions nerveuses.
- 5 Massage tonique. Favorise la décontraction musculaire.
- 6 Massage relaxant. Soulage les tensions lombaires.

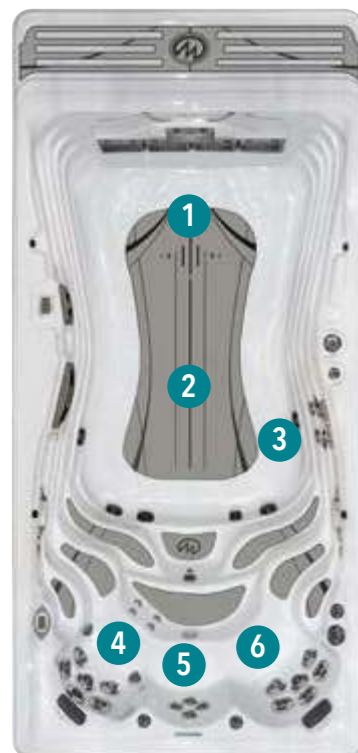
Coloris coque



Coloris habillage



Surface antidérapante et kit fitness inclus



Voir coloris disponibles en page 10 et caractéristiques du spa en page 64.

* Nos prix sont donnés à titre indicatif et peuvent être amenés à évoluer en fonction des conditions d'approvisionnement. Livraison à domicile non incluse.



MP MOMENTUM D

432618

Bizone - 6 places
(4 assises, 1 nage et
1 colonne de massage)
47 jets - 6 jeux d'eau
5,87 x 2,39 x 1,52 m
8801 litres

55 950 €*



Photo non contractuelle



Master Spas®

MICHAEL PHELPS
SIGNATURE SWIM SPAS
BY MASTER SPAS

SPA MP MOMENTUM D

Idéal pour la nage et le sport, le MP Momentum D est équipé du système « Wave XP propulsion » recommandé pour les sportifs qui veulent s'entraîner à domicile avec un équipement haut de gamme. La partie relaxation est dotée de jets spéciaux pour les épaules permettant de relâcher les tensions. Ce spa, équipé d'un isolant en mousse lycène lui confère une grande résistance thermique au chaud ou au froid ainsi qu'une isolation phonique importante.

Zones de massage :

- 1 Zone de nage.
- 2 Zone de fitness.
- 3 Poste de récupération. Colonne de massage.
- 4 Massage intensif. Apaise les tensions nerveuses.
- 5 Massage tonique. Favorise la décontraction musculaire.
- 6 Massage relaxant. Soulage les tensions lombaires.
- 7 Massage revitalisant. Relâche les points de pressions.

Coloris coque



Coloris habillage



Surface antidérapante et kit fitness inclus



Voir coloris disponibles en page 10 et caractéristiques du spa en page 64.

* Nos prix sont donnés à titre indicatif et peuvent être amenés à évoluer en fonction des conditions d'approvisionnement. Livraison à domicile non incluse.



DÉCOUVREZ NOS SOLUTIONS DE FINANCEMENT !*

108 mensualités de 599€
(hors assurances facultatives)

Prix de vente : 55950 €
Apport de : 5531,37 €
Montant total dû : 64692 €
TAEG fixe : 5,90 %

Un crédit vous engage et doit être remboursé. Vérifiez vos capacités de remboursement avant de vous engager.

* Voir mentions complètes page 4



Pratiquez l'Aquabike et bénéficiez d'une remise en forme en douceur. L'eau amortit l'effort sur les muscles et minimise la sensation de fatigue. **Waterflex** WATER FITNESS EXPERTS



WR3 A

Vélo aquatique en aluminium anodisé T6, équipé de pédales Aqua Double Speed (jusqu'à 54% de résistance en plus). Guidon et selle réglables en hauteur et profondeur. Poids 12 kg. Profondeur de 1,10 m à 1,50 m.

434085

PRIX SUR IRRJARDIN.fr



WR MAX

Structure en aluminium anodisé T6. Double système de résistance hydraulique grâce à une hélice à 5 ailettes fixes et aux pédales Aqua Double Speed (permettant d'obtenir jusqu'à 54% de résistance en plus). Se déplace facilement grâce aux roues. Évacuation express des eaux pour faciliter sa sortie. Anode sacrificielle pour eaux salées. Idéal pour le renforcement musculaire, l'entretien articulaire, la remise en forme et la rééducation. Accessoires inclus : selle sport, gourde isotherme et porte-bidon. Poids : 15.9 kg. Profondeur d'eau : 1,10 à 1,50 m.

435269

PRIX SUR IRRJARDIN.fr



WR5 A

Vélo aquatique en aluminium T6 anodisé. Très léger, 16 kg, il se déplace et se sort facilement de la piscine. Réglage du guidon et de la selle en hauteur et en profondeur. Très ergonomique grâce à ses 6 points de réglage, il s'adapte à toutes morphologies et à tous les bassins. Convient pour les piscines de 1,10 à 1,60 m de hauteur max.

436348

PRIX SUR IRRJARDIN.fr

Équipements communs aux 2 vélos WR3 A et WR5 A :



Le WR5A possède une résistance mécanique réglable par une molette vous permettant de simuler des côtes et de réaliser des séances toniques.

Les pédales Aqua Double Speed sont équipées d'un clapet rabattable. Il se déplie et se verrouille facilement et permet d'augmenter la résistance hydraulique de 54%.

Nos produits : Gourde, Selle, Porte-bidon.



EN SAVOIR + SUR L'AQUABIKE

* Voir mentions complètes page 4



Nouveau

Chilly Goat Alpine Glacier



Connaissez-vous les bienfaits d'un bain froid ? Les bénéfices d'un bain en eau froide sont nombreux :

- Pour les sportifs, c'est un excellent moyen pour récupérer de ses entraînements ou défis et même à la suite d'une blessure avec un effet antalgique, analgésique et anti-inflammatoire.
- Il favorise la circulation sanguine et diminue les sensations de jambes lourdes.
- Il peut être un allié pour la perte de poids par l'augmentation de la consommation de calories nécessaires à maintenir une température corporelle élevée.

- Il améliore la qualité de sommeil et réduit le stress. Le changement de température corporelle déclenche la sécrétion d'endorphine, de mélatonine qui favorisent l'endormissement et un état de bien-être.

Chilly Goat possède une large et profonde zone de bain afin que tout votre corps profite des bienfaits du froid. Équipé d'un système de filtration haut de gamme et un refroidisseur à haut rendement énergétique, vous profiterez d'une eau propre, claire et froide à la demande.



DIMENSIONS : 214 x 107 x 77 cm

VOLUME D'EAU : 455 L

POIDS VIDE : 255 kg - **PLEIN :** 794 kg

Eclairage LED

2 jets en acier inoxydable

Revêtement de sol confort antidérapant SoftTread

Refroidisseur autonome

PLAGE DE TEMPÉRATURE : 4 à 40°C

Application wifi

Pompe de circulation 24/24 et système de purification de l'eau

Siège et accoudoirs intégrés

D'autres coloris sur commande en option. Demandez à un conseiller.

9 490€

440936

PRIX DÉPART USINE



CONSEILS & TECHNIQUE LES 3 TYPES D'APPAREILS

Lorsqu'un bassin est dans un local fermé, l'évaporation de l'eau crée une humidité importante. La vapeur d'eau est emprisonnée, l'air se sature progressivement et la vapeur se condense sur les parois froides.

Le déshumidificateur servira à traiter cette humidité pour obtenir une hygrométrie située entre 60 et 70%, nécessaire au

confort des baigneurs et à la préservation du bâtiment.

L'appareil sera dimensionné en fonction de plusieurs critères : de la surface du bassin, du volume du local piscine, de la température de l'eau et de l'air, des équipements et de l'activité dans la piscine (privée ou publique).

APPAREILS D'AMBIANCE OU ENCASTRÉS



LE + SIMPLE
AMBIANCE



Soufflage vertical



Sirocco²

2 types d'installation :

- En ambiance (d'origine) dans le hall de la piscine.
- Encastré (avec accessoires optionnels*) en traversée de paroi depuis le local technique.

Mode Silence qui divise la source sonore par deux pendant le temps de baignade. Soufflage vertical. Interface conviviale pour un contrôle précis.

Option chauffage : batterie eau chaude* ou appoint électrique* peut être également intégré.

Sirocco² - 2M
Capacité : 2,5 L/h.
Débit d'air 600 m³/h.

5 120€

☒ 435588

Sirocco² - 3M
Capacité 3,8 L/h.
Débit d'air 800 m³/h.

5 795€

☒ 435589

Sirocco² - 5M**
Capacité 5,5 L/h.
Débit d'air 1000 m³/h.

6 490€

☒ 435590



* Renseignements auprès d'un conseiller en magasin.
** Existe aussi en triphasé. Renseignements auprès d'un conseiller.



LE + DISCRET
ENCASTRÉ



Nouveau

DF 2 encastré



MODÈLES	DF2 03M	DF2 05M	DF2 08M	DF2 10M
CAPACITÉ	3,5 L/h	5,6 L/h	8,7 L/h	10,7 L/h
ÉNERGIE CONSOMMÉE	1,755 kW	2,58 kW	3,56 kW	4,62 kW
AMPÉRAGE	14,8 A	18,5 A	20,5 A	28,9 A
DÉBIT D'AIR	1300 m ³ /h	1300 m ³ /h	1700 m ³ /h	2000 m ³ /h

APPAREILS GAINABLES



LE + ABOUTI
GAINABLE



L'Hygro Control,

Boîtier de commande fixé au mur et relié au déshumidificateur, permettra un pilotage simple et intuitif de l'équipement et le réglage du taux d'humidité et/ou la température du local.

Les rails de soufflage Zodiac® permettent une finition design et discrète. Cette solution est tout particulièrement adaptée pour traiter sur toute la longueur des baies vitrées et ainsi éviter toute condensation. Mise en œuvre facile et prévue pour un éventuel plancher chauffant. Livraison conditionnée à l'installation d'un appareil de déshumidification Zodiac®.



POMPE À CHALEUR SPAWER O'SPA

Spawer O'Spa est une pompe à chaleur spécialement conçue pour chauffer votre spa. Elle vous permet de réaliser **jusqu'à 75% d'économie d'énergie** sur le chauffage du spa par rapport à un réchauffeur conventionnel (à puissance restituée équivalente).

Ultra compacte et silencieuse, elle s'intégrera en toute discrétion à côté de votre spa.

La pompe à chaleur O'Spa s'installe sur **tout type de spa acrylique ainsi que sur les bains nordiques**.

Grâce à l'installation d'un relais, elle prend le contrôle du réchauffeur électrique existant pour optimiser la montée en température de votre spa.

La connexion **wifi intégrée** et l'**application dédiée** vous permettent de **modifier le mode de fonctionnement, la température de l'eau et de programmer les horaires de fonctionnement** de votre O'Spa.



Simple & Rapide

PAYEZ EN

3x 4x

PAR CARTE BANCAIRE

oney

*Voir conditions en page 4



MODÈLES	O'SPA 3 kW	O'SPA 5 kW
RÉF	☒ 440723	☒ 440728
CLIMAT	Chaud	Tempéré
PUISSANCE DE CHAUFFE	2,80 kW* / 3 kW**	4,60 kW* / 5 kW**
CONSOMMATION	0,72 kW* / 0,58 kW**	1,09 kW* / 0,97 kW**
DÉBIT	1,3 m ³ /h	2,16 m ³ /h
INTENSITÉ	3,11 A	5,99 A
PRIX	649€	799€

Performance de la pompe à chaleur

* Air à 26°C / Eau à 38°C / Humidité à 80%

** Air à 26°C / Eau à 26°C / Humidité à 80%



Kit Bypass Spawer

Ce kit vous permet de raccorder une pompe à chaleur au système de filtration de votre spa de Ø 1"1/2-50 mm.

149€

☒ 440729

Relais Balboa

Permettant de brancher une pompe à chaleur toute marque sur le réchauffeur d'un spa.

69€

☒ 932766



LÈVES-COUVERTURE ET HOUSSES D'HIVERNAGE

Lève couverture cover caddy

159€

428852

Lève couverture spa de nage

349€

434699

Option conversion spa de nage

209€

431151



Lève couverture standard

Prise sur le socle

139€

432081



Lève couverture

Prise sur l'habillage

245€

435698



Lève couverture

Système avec vérins

Prise sur l'habillage avec vérins

445€

435699



Housse d'hivernage

2 x 2 m H.30 cm

New Edge 755 et Lounge Cocoon

69€

430194



Housse d'hivernage

2.14 x 2.14 m

169€

434040



Housse d'hivernage

2.43 x 2.43 m

179€

434041



ÉCO
CONCERNÉ

Couverture Spa Premium Energy

Waterproof et anti-rayures, cette couverture évite la déperdition de chaleur sur l'ensemble de la surface du spa. Premium Energy permet de réaliser 50% d'économie d'énergie comparé à une couverture classique.

Small spa

2,14 x 2,14 x 0,95 m.

Convient pour les spas carrés de 2,10 à 2,14 m

449€

439568

Big spa

2,39 x 2,39 x 0,95 m

Convient pour les spas carrés de 2,30 à 2,34 m

449€

439569



ACCESSOIRES DIVERS

Escalier pour spa

Graphite 437649

99€



Escalier composite pour spa

Marron 434036

Gris 434037

169€



Sèche serviette

25€

434039



Coussins rehausseurs confort

Vendus par 2

52€90

435692



Rampe d'accès

119€

429962

ENTRETIEN



Aspirateur iVAC 150

Jusqu'à 2h30 d'autonomie.

Inclus : 1 sac filtrant tout usage

réutilisable et 2 micro-sacs

filtrants jetables.

5 piles D (non fournies).

109€

432957



ZODIAC

Nettoyeur Spawand

Système de nettoyage manuel ne nécessitant aucune alimentation électrique, ni branchement sur une prise d'aspiration.

L'aspiration se fait par traction / rétraction de l'embout du Spa Wand, et les débris sont récupérés dans un filtre intégré en acier inoxydable

99€

421836

ACCESSOIRES SPAS GONFLABLES



Siège spa gonflable

Réglable à 7,5 ou 15 cm

de hauteur.

Poids max : 100 kg

39€95

430834



Kit entretien Spa

Brosse, épuisette

et éponge de nettoyage.

11€99

428194



Lay-Z-Spa Aruba 2 à 3 places

Ø int. 1,24 m et ext. 1,70 m. Hauteur 66 cm
605 litres, parois en Duraplus™
Design extérieur tropical et imprimé mosaïque sur le fond
110 Airjet™, pompe avec panneau de contrôle digital relevable,
système antigel Freezeshield™
Inclus : couverture isolante, 1 cartouche de type VI
et un diffuseur ChemConnect

436369

PRIX SUR IRRJARDIN.fr

Bestway



STRUCTURE ET BLOC MOTEUR



Lay-Z-Spa Fiji 2 à 4 places

Ø int. 1,32 m et ext. 1,80 m. Hauteur 66 cm
669 litres, parois en Duraplus™
Design extérieur bois et imprimé mosaïque sur le fond
120 Airjet™, pompe avec panneau de contrôle digital relevable,
système antigel Freezeshield™
Inclus : couverture isolante, 1 cartouche de type VI
et un diffuseur Chemconnect™

436370

PRIX SUR IRRJARDIN.fr

Bestway



STRUCTURE ET BLOC MOTEUR



PureSpa Blue Navy 4 places

Ø int 1,45 m et ext 1,96 m. Hauteur 71 cm.
795 litres, PVC laminé triple épaisseur.
Blower 800 W, réchauffeur 2,2 kW.
Montée en température rapide. Plage de réglage de 20°C à 40°C.
140 diffuseurs à bulles.
Technologie Fiber Tech offrant une grande rigidité de la structure du spa.
Inclus : lampe d'ambiance LED, 2 cartouches, diffuseur, 2 appuis-tête,
couverture isolante, tapis de sol, tablette tactile.

433828

PRIX SUR IRRJARDIN.fr

INTEX



STRUCTURE ET BLOC MOTEUR



Spa gonflable rond Lay-Z-Spa® Hollywood 4 à 6 places

Ø Int. 1,46 m x 52 cm - Ø Ext. 1,96 m x 66 cm
908 litres - 140 Airjets™ qui libèrent des bulles depuis le fond du spa.
Conçu avec un liner en Duraplus™ avec un fond en mosaïque blanc et bleu.
Son graphisme moderne laisse entrevoir les lumières LED multicolores tout en transparence pour un look festif. Pompe de filtration à multiple fonctions, elle permet de gonfler le spa, de filtrer et chauffer l'eau jusqu'à 40°C. Panneau de contrôle tactile intégré à la pompe. Inclus : 1 couverture de piscine, 1 pompe de spa, cartouche de filtration (VI), 1 bande lumineuse à LED, 4 coussins, 1 diffuseur ChemConnect™, rustine, système AirJet™.

438230

PRIX SUR IRRJARDIN.fr



STRUCTURE ET BLOC MOTEUR



PureSpa Blue Navy 6 places

Ø int 1,65 m et ext 2,16 m. Hauteur 71 cm.
1098 litres, PVC laminé triple épaisseur.
Blower 800 W, réchauffeur 2,2 kW.
Montée en température rapide.
Plage de réglage de 20°C à 40°C.
170 diffuseurs à bulles.

Inclus : lampe d'ambiance LED, 2 cartouches, diffuseur et 2 appuis-tête.

433829

PRIX SUR IRRJARDIN.fr

INTEX



STRUCTURE ET BLOC MOTEUR



PureSpa Ardoise 6 places

Diagonale Int. 1,88 m et ext. 2,39 m. Hauteur 71 cm.
1098 litres, PVC laminé triple épaisseur. Blower 800 W.
Réchauffeur 2,2 kW. Plage de réglage de 10°C à 40°C.
Traitement par électrolyse au sel. 170 diffuseurs à bulles.
Design effet pierres grises élégant. Technologie Fiber Tech offrant une grande rigidité de la structure du spa.
Inclus : Couverture isolante, tapis de sol, lampe LED d'ambiance, 2 appuis-tête, 2 cartouches, sac de rangement, panneau de contrôle digital, tablette tactile.

436698

PRIX SUR IRRJARDIN.fr

INTEX



STRUCTURE ET BLOC MOTEUR



Wi-Fi



Spa gonflable carré Lay-Z-Spa Cabo Hydrojet™ 4 à 6 places

1.30 m x 1.30 m en int. et 1.80 m x 1.80 m en ext.
795 litres - 140 Airjets™ qui libèrent des bulles depuis le fond du spa et 4 jets.
Contrôle, avec l'appli dédiée, de l'intensité du massage à la température ou au système de filtration de l'eau. Liner extérieur imprimé en osier tressé. Liner intérieur blanc donnant un effet clarté et transparence de l'eau. Le système Hydrojet™ combine jets d'eau directionnels et jets d'air pour un massage complet et régénérant. La Technologie Freeze Shield™ permet à la pompe de fonctionner à basse température pendant l'hiver. Vous pouvez utiliser votre spa toute l'année. Inclus : 1 couverture, 1 pompe, cartouche de filtration (VI), 1 bande lumineuse à LED, 4 appuis-tête rembourrés, 1 diffuseur ChemConnect™, rustine, système AirJet™.

438754

PRIX SUR IRRJARDIN.fr



STRUCTURE ET BLOC MOTEUR





Photo non contractuelle

Spa OCTOPUS

Créez votre espace de bien-être à domicile avec le spa semi-rigide Octopus Net Spa et son mobilier ! Bénéficiant d'un design moderne et élégant, le spa semi-rigide Octopus s'intégrera parfaitement en intérieur comme en extérieur. Sa structure se compose de blocs en mousse rigide, offrant à ce spa de nombreux avantages : résistant,

léger et confortable. Facilement démontable et transportable, vous pourrez ainsi le déplacer facilement. Son moteur intelligent Netspa assure la filtration et le chauffage de l'eau du bassin, tout en dégageant des milliers de bulles relaxantes.



Spa 4 à 6 places

Dimensions extérieures (hors mobilier) : ø 193 x h. 73 cm
Dimensions intérieures (hors mobilier) : ø 165 x h. 73 cm
Volume d'eau : 1000 litres
Poids à vide : 36 kg
Nombre de buses d'air : 100
Puissance du chauffage : 1500 W
Puissance pompe de filtration : 40 W
Filtration : bloc de filtration et cartouche antibactérienne inclus

Mobilier inclus

Banc avec dossier + coussins d'assise et dos : 110 x 56 x 69 cm
Abris pour bloc moteur : 110 x 56 x 55 cm
Éléments 2 étagères : 110 x 56 x 69 cm
Marche avec renfort bois composite : 110 x 56 x 20 cm
Placard avec double porte : 110 x 56 x 40 cm

Accessoires inclus

Couverture isothermique
Cartouche de filtration antibactérienne
Prise électrique avec protection différentielle 10 mA

433014

435009



*Nos prix sont donnés à titre indicatif et peuvent être amenés à évoluer en fonction des conditions d'approvisionnement. Nous vous invitons à vous rendre en magasin ou sur irrijardin.fr pour connaître les prix en vigueur.

Entretenir son spa

Dans un spa, le bien-être passe par une bonne qualité de l'eau et un bon équilibre. Une eau propre et claire est une condition essentielle pour apprécier le spa.

Maintenez le pH de l'eau entre 7 et 7,4. Une vérification hebdomadaire permet d'optimiser l'équilibre de l'eau et l'efficacité des produits d'entretien. La désinfection de l'eau se fait régulièrement soit au brome, soit à l'oxygène, soit au chlore.

La coque acrylique se nettoie simplement avec un chiffon doux. Les appuis-tête se nettoient avec une eau savonneuse. Pensez à les retirer en cas de traitement choc de l'eau. Pour une utilisation quotidienne, il est recommandé de vider son spa tous les 3 mois.

Le traitement de l'eau dans votre spa

Certains spas sont équipés d'un système de traitement automatique, comme l'ozonateur, le traitement UV, EcoPur® ou Mast3rPur™, qui permet de réduire sensiblement la consommation de produits désinfectants.



LE SYSTÈME EcoPur® intègre un mélange spécifique de minéraux dans l'un des filtres de votre spa.

Quand l'eau passe à travers le filtre EcoPur®, il ne filtre pas uniquement les contaminants de grande taille. L'eau absorbe un mélange spécial de minéraux, comprenant du cuivre (Cu) et du zinc (Zn), qui entraîne une réaction électrochimique, éliminant une grande quantité de micro-organismes et retirant les métaux lourds de l'eau. Résultat : une eau claire, plus douce, dépourvue des odeurs chimiques fortes que l'on associe aux systèmes standards.



Mast3rPur™

Le système de traitement Mast3rPur™ crée une synergie entre 3 éléments naturels de désinfection : l'Ozone, les UV et le système EcoPur®.



L'ozone, absorbé dans l'eau, élimine les bactéries et micro-organismes et oxyde les éléments non organiques.



La lumière ultraviolette détruit les bactéries et germes dans l'eau et casse les molécules des chloramines.



L'association du Cuivre et du Zinc déclenche une réaction électrochimique qui élimine les micro-organismes et absorbe les métaux lourds tels que le plomb ou le mercure.

Le Mast3rPur™ produit une efficacité de traitement incomparable et supérieure à tout autre système et réduit de façon considérable l'utilisation de produits chimiques. L'eau est propre, cristalline et douce avec un minimum d'entretien.



SCANNEZ et découvrez la vidéo

COMMENT TRAITER L'EAU DE VOTRE SPA ?





CONSEILS & TECHNIQUE LA FILTRATION

Tous les spas sont équipés de cartouches filtrantes qui sont réutilisables et se nettoient facilement. Dans un spa, le bien-être passe par une bonne qualité de l'eau et un bon équilibre. Une eau propre et claire est une condition essentielle pour apprécier le spa.

Les Tutos
par Irrijardin

SCANNEZ
et découvrez la vidéo

COMMENT ENTREtenir LE FILTRE À CARTOUCHE ?



CARTOUCHES TRAITEMENT ET FILTRATION

MARQUE	GAMMES/MODÈLES DE SPAS	CARTOUCHE	RÉF.	PRIX
	Zenea / Enea		922341	44€ 10
	Zenkko / Ekhi		931764	59€
	Oihan / Milia		931770	48€
	Noorios / Inkko / Relaxeo Voltaa / Square		930549	32€
	Edeen		930667	47€
Master Spas	Ochos-Rios	Cartouche	928861	55€
		EcoPur™	927022	89€
	Palazzo	Cartouche	927021	65€
		EcoPur™	927022	89€
	Nahia / Twilight Series MP Legend	Cartouche	923884	69€
		EcoPur™	927022	89€
			927904	85€
	Trainer / MP Swim	Cartouche	924677	85€
		EcoPur™	927022	89€
	Solano Séries	Microban™	924716	69€
		Cartouche	927021	65€
		EcoPur™	927022	89€
Inea	Gamme Inea			
		Cartouche	927021	65€
		EcoPur™	927022	89€
Kinedo	Carlit / Valier	Cartouche	152385	63€ 80
irriJardin	Aura / Alva	Cartouche	928923	73€

MARQUE	GAMMES/MODÈLES DE SPAS	CARTOUCHE	RÉF.	PRIX
Catalina Spas	Gamme Catalina		928923	73€
Premium Leisure	Aenos - Alba - Matrix 1 - Matrix 2 Solano - Solano double lounge		921085	85€
	Crescendo - Désire - Essence Omni - Passion - Pure - Sensorella TX1 - TX2 Zénith		152391	69€
	Colorado - Hegoa - Princess - Riviera South Beach New Edge 634 New Edge 755 - GO 631 - GO 742		152384	59€
	Alizée - Belista - Eole - Essentiel Héracles - Monte Carlo - Palm beach Solaris - Stratus - Tiara		152385	64€
CalSpas	Gen - Escape - Platinium - FX - Connect		922167	85€
	Velocity - Connect 751 - Escape 700 Escape 800	Bio-Clean™	921085	79€
	Connect 751 (2016) - Escape +861 LE Escape +760 DLE		925078	89€
INTEX	Cartouches de filtration		426673	4€ 99
Bestway	Cartouches de filtration x 2		435924	5€ 99
	Filtres Octopus x 3		435270	29€



Cartouche frog minéraux
47€
921087



Cartouche frog brome
19€
921086



Cartouche nature 2
55€
400506



KIT D'ENTRETIEN SPA



Kit Oxygène actif

Kit comprenant les 5 produits : bandelettes 5 analyses, pH moins 1,5 kg, oxygène actif 1 L, activateur oxygène actif 1 L, clarifiant 1 L.

99€ 90

432904

Kit Brome

Kit comprenant les 5 produits : bandelettes 5 analyses, pH moins 1,5 kg, brome 0,8 kg, anti mousse 1 L, clarifiant 1 L.

102€ 90

432903

ANALYSE D'EAU



AquaChek spa

50 bandelettes. Analyse complète et rapide. 6 tests : chlore total, chlore libre, brome, pH, dureté, alcalinité.

14€ 60

424571



Bandelettes 5 analyses

Analyse simple et efficace. 5 tests : pH, chlore / brome, oxygène actif, alcalinité, dureté.

18€ 50

424707



ÉQUILIBRE DE L'EAU



pH Moins
Granulés pour baisser le pH. 1,5 kg

11€ 90

424703



pH Plus
Granulés pour augmenter le pH. 1 kg

11€ 90

424704



Alca-Plus
Granulés pour augmenter l'alcalinité de l'eau pour éviter les variations de pH. 1 kg

10€ 80

424705



Anti-calcaire
Evite les dépôts de calcaire. 1 L

19€ 50

424706



DÉSINFECTION



Désinfectant Plus
Traitement choc hebdomadaire. 4 sachets de 35 g

11€ 50

424708



Chlore granulés
Chlore stabilisé pour une désinfection efficace. 1 kg

21€ 50

424709



Brome pastilles
Désinfection efficace et douce, sans odeur. 0,8 kg

32€ 50

424710



Activateur oxygène actif
Algicide concentré, renforce l'action de l'oxygène actif. 1 L

36€ 70

424712



Oxygène actif granulés
Traitement sans chlore, sans odeur. 1 kg

22€

424711



Spa flash désinfection
Action choc au chlore non stabilisé, lors du remplissage du spa. 1 kg

21€ 90

431227



Oxygène actif
Pour traitement régulier, sans chlore, sans odeur. 1,2 kg

28€ 35

432397



EASYCLIC BROME
Diffuseur de brome pour désinfection régulière. 160 g

26€ 90

439966

NETTOYAGE



Nettoyant ligne d'eau
Elimine les impuretés et les dépôts de gras. 1 L

11€ 90

437911



Nettoyant canalisation
Dégraisse et nettoie le circuit hydraulique. 1 kg

13€ 90

425969



Clarifiant
Evite les eaux troubles en augmentant l'efficacité de la filtration. 1 L

17€ 50

424714



Clarifiant eau trouble
Elimine les impuretés et les particules en suspension

19€ 90


431228



Anti-mousse
Elimine la mousse de la surface de l'eau. 1 L

26€

424716



Nettoyant filtre
Nettoie et prolonge la durée de vie des cartouches filtrantes. 800 g

31€ 90

435230



Flovil spa
Clarifiant 12 pastilles

8€ 95

420157

Utilisez les biocides avec précaution. Avant toute utilisation lisez l'étiquette et les informations concernant le produit.



Énergisantes, calmantes, découvrez les vertus des huiles essentielles !

L'aromathérapie fait appel à la mémoire olfactive. Les diffuseurs d'arômes à base d'huiles essentielles enveloppent le corps de vos essences préférées.



ARÔMES	VOLUME	REF.	PRIX
ASIE	250 mL	423888	14€99
ORIENT	250 mL	423889	14€99
POLYNÉSIE	250 mL	423890	14€99
MÉDITERRANÉE	250 mL	423891	14€99
EUCALYPTUS	250 mL	431375	14€99
PIN	250 mL	431376	14€99
EUCALYPTUS/ MENTHE	250 mL	400459	14€99

ARÔMES	VOLUME	REF.	PRIX
ROMARIN	250 mL	431377	14€99
CAJEPUT/ CITRON	250 mL	431378	14€99
LUXE	250 mL	431379	14€99
LAVANDIN	250 mL	431380	14€99
ELINYA	250 mL	431381	14€99
FLEUR D'ORANGER	250 mL	431382	14€99

HUILES ESSENTIELLES SAUNA



ARÔMES	VOLUME	REF.	PRIX
LUXE	250 mL	434126	14€99
POLYNÉSIE	250 mL	434127	14€99
CÈDRE	250 mL	434128	14€99



LE SAUNA

Depuis des siècles, les bains de chaleur sont utilisés et reconnus pour leurs vertus et le bien-être qu'ils procurent. Pour lutter contre le froid, les peuples des pays du Nord cherchaient un moyen de générer une chaleur intense. Les Finlandais ont fait évoluer le concept de bains chauds en inventant les premières cabines de sauna faites exclusivement en bois. Depuis, le sauna fait partie intégrante de la vie des Finlandais et devient même une pièce à part entière de la maison.

LE PRINCIPE DU SAUNA

Le sauna traditionnel

Le sauna est une cabine faite entièrement en bois, équipée d'un poêle dégageant une chaleur allant de 70 à plus 100°C. La source de chaleur provient des pierres de lave disposées sur le dessus du poêle à bois ou électrique. Une fois les pierres bien chaudes, une louche d'eau doit être versée afin que les pierres libèrent la chaleur qui se diffuse dans toute la cabine. La bonne pratique d'une séance de sauna traditionnel est composée de plusieurs sessions (2 à 3) de 10 à 15 minutes suivies d'une douche froide.

Le sauna infrarouge

D'origine Japonaise, le sauna infrarouge reprend les mêmes principes que le sauna traditionnel, mais chauffe le corps directement grâce au rayonnement infrarouge. À l'inverse d'un sauna traditionnel qui chauffe l'air, le rayonnement thermique pénètre en profondeur les tissus cutanés. La température plus basse, qui se situe entre 40 et 80° permet de rester plus longtemps dans la cabine. La séance devra être suivie d'une douche tiède.



LES BIENFAITS DU SAUNAS

Sauna signifie suée en Finlandais, le but même d'un sauna, faire transpirer, afin d'éliminer les toxines. Mais ce n'est pas le seul bénéfice.

Le sauna permet également :

- Une stimulation de la circulation sanguine qui apporte une plus grande oxygénation du corps.
- Un renforcement du système immunitaire contre le froid et les rhumes.
- Le dégagement des voies respiratoires.
- L'élimination des tensions musculaires et la diminution des raideurs articulaires.
- La réduction du stress et l'amélioration du sommeil grâce à la sécrétion des endorphines.
- L'amélioration de l'élasticité de la peau et une aide aux problèmes de peau (acné, psoriasis, eczéma, urticaire)



SAUNAS INFRAROUGES



Saunas Purewave



Conçus en épicéa du Canada, ils sont équipés d'un panneau de commande à affichage digital, d'un sol chauffant, d'une banquette avec appui-têtes en abachi, d'un système audio stéréo FM / MP3 / Bluetooth et de la chromothérapie LED. Ils sont aussi dotés de la technologie infrarouge Dual Healthy (full spectrum quartz + magnésium) pour un confort et une relaxation totale.



Purewave 2 places
Dimensions : 130 x 100 x 190 cm.
6 émetteurs infrarouges.
Puissance de chauffe : 2150 W.

2 299€



Purewave 3 places
Dimensions : 150 x 110 x 190 cm.
7 émetteurs infrarouges.
Puissance de chauffe : 2500 W.

2 679€



Purewave d'angle 3/4 places
Dimensions : 140 x 140 x 190 cm.
8 émetteurs infrarouges.
Puissance de chauffe : 2550 W.

2 999€



SAUNA INFRAROUGE ET VAPEUR



Hybrid Combi 4 places



Il révolutionne l'univers du sauna par sa double fonction de chauffage : infrarouge (avec la technologie Dual healthy) ou vapeur. Extérieur en cèdre rouge canadien et en cèdre et hemlock. Dimensions : 180 x 140 x 190 cm. 8 émetteurs infrarouges. 1 émetteur carbone de 100 W. Puissance de chauffe infrarouge : 2800 W. Chromothérapie LED. Système audio stéréo FM / MP3 / Bluetooth. Panneau de contrôle digital. Kit sauna inclus (louche, seau, sablier, thermomètre et hygromètre). Poêle 4,5 kW et pierres inclus.

4 499€



*Nos prix sont donnés à titre indicatif et peuvent être amenés à évoluer en fonction des conditions d'approvisionnement. Nous vous invitons à vous rendre en magasin ou sur irri-jardin.fr pour connaître les prix en vigueur.



Le sauna infrarouge Canopée



Conçue en épicéa issus de forêts à gestion durable du Canada, la cabine de Sauna Canopée éveillera tous vos sens. Un bois lisse travaillé à la main, libre de noeud et de résine et à l'odeur très agréable. La technologie "Triple Care" qui allie l'ensemble des ondes courtes et longues pour vous offrir une séance de relaxation complète. Les émetteurs carbone à ondes courtes assurent une ambiance chaude et relaxante pour l'esprit, tandis que les

émetteurs Quartz ou magnésium permettent de choisir entre détente musculaire et détoxification. Le Canopée se décline en 3 dimensions. Il est équipé de série d'un éclairage d'intérieur LED 7 couleurs, d'un lecteur audio MP3 bluetooth avec haut-parleur par résonance, un ozonateur pour l'assainissement de l'air, une porte en verre sécurisée avec poignée bois, un porte magazine, porte boisson, un support pour smartphone et un support de serviette.



Canopée 2 places

Dimensions : 140 x 125 x 190 cm.
2 émetteurs infrarouges Dual Healthy quartz et magnésium.
5 panneaux carbone.
1 émetteur d'ambiance au sol.
Puissance de chauffe : 2150 W.

3 499€



Canopée 3/4 places

Dimensions : 160 x 160 x 190 cm.
4 émetteurs infrarouges Dual Healthy quartz et magnésium.
6 panneaux carbone.
1 émetteur d'ambiance au sol.
Puissance de chauffe : 3250 W.

4 199€



Canopée 6 places

Dimensions : 185 x 185 x 190 cm.
7 émetteurs infrarouges Dual Healthy quartz et magnésium.
5 panneaux carbone.
2 émetteurs d'ambiance au sol.
Puissance de chauffe : 4000 W.

4 999€





Saunas Venetian

Ils utilisent la vapeur comme source de chaleur et sont équipés de la chromothérapie LED et de bancs avec appui-têtes en abachi. Faits en épicéa du Canada et possédant de grandes surfaces

vitrées recouvertes de persiennes en bois massif, les saunas Venetian allient charme et authenticité.



Venetian 2 places
Dimensions : 139 x 110 x 200 cm
Éclairage intérieur et chromothérapie LED
Kit sauna inclus (louche, seau, sablier, thermomètre et hygromètre).
Poêle 3,5 kW et pierres inclus.
2 599€



Venetian d'angle 3/4 places
Dimensions : 160 x 160 x 200 cm
Éclairage intérieur et chromothérapie LED
Kit sauna inclus (louche, seau, sablier, thermomètre et hygromètre).
Poêle 4,5 kW et pierres inclus.
3 359€



Venetian 4/5 places
Dimensions : 185 x 185 x 200 cm
Éclairage intérieur et chromothérapie LED
Kit sauna inclus (louche, seau, sablier, thermomètre et hygromètre).
Poêle 8 kW et pierres inclus.
3 999€



*Nos prix sont donnés à titre indicatif et peuvent être amenés à évoluer en fonction des conditions d'approvisionnement. Nous vous invitons à vous rendre en magasin ou sur irrijardin.fr pour connaître les prix en vigueur.



Saunas Utopia



L'Utopia est un sauna traditionnel équipé d'un poêle électrique avec des pierres volcaniques. Une fois que les pierres sont chaudes, l'utilisateur n'a plus qu'à verser de l'eau dessus pour produire de la vapeur et dégager de la chaleur intense... Conçue en épicéa issus de forêts à gestion durable du Canada, la cabine de Sauna Utopia éveillera tous vos sens. Les bancs sont fabriqués en Abachi, un

bois de faible conductivité thermique, essentiel pour le confort de l'assise. Utopia se décline en 2 modèles. Il est équipé d'un poêle électrique avec ses pierres de lave, d'un éclairage intérieur LED 7 couleurs, d'un plafond effet étoilé, un écran tactile pour l'audio MP3 Bluetooth, d'une porte en verre sécurisée avec poignée bois à l'intérieur et inox à l'extérieur, et d'un kit sauna traditionnel.



Utopia 4 places
Dimensions : 200 x 145 x 196 cm.
Poêle Harvia Vega 6 kW et pierres inclus.
4 799€



Utopia 6 places
Dimensions : 200 x 183 x 210 cm.
Poêle Harvia Vega 8 kW et pierres inclus.
5 879€



*Nos prix sont donnés à titre indicatif et peuvent être amenés à évoluer en fonction des conditions d'approvisionnement. Nous vous invitons à vous rendre en magasin ou sur irrijardin.fr pour connaître les prix en vigueur.

CONSEILS & TECHNIQUE

On préconise un poêle 6 kW pour les régions du Sud et un 8 kW pour les régions plus froides.

ACCESSOIRES SAUNAS TRADITIONNELS



Repose tête
22€ 90
428343



Dossier confort
34€ 90
428342



Kit seau et louche
Kit comprenant un seau, une louche, un sablier, un thermomètre et un hygromètre.
219€
432928



Pierres de lave
Ø 5 - 10 cm
20 kg
49€
430031

POÊLES ÉLECTRIQUES

Poêle Harvia Vega

En acier inoxydable.
Option d'installation à gauche ou à droite.
Commande facilement accessible.
Très simple d'utilisation.

Pierres non incluses.



RÉF	432505	430030	434827	432506
PUISSANCE	3,5 kW	4,5 kW	6 kW	8 kW
VOLUME	1 à 4,5 m ³	3 à 6 m ³	5 à 6 m ³	7 à 12 m ³
DIMENSION	280 x 295 x 505 mm	480 x 310 x 540 mm	480 x 310 x 540 mm	480 x 310 x 540 mm
PRIX	399€	429€	459€	479€

Nouveau

POÊLES À BOIS



Poêle à bois HARVIA M3

Destiné à des saunas extérieurs de petites tailles, entre 6 et 13 m³.
Dimensions : 390 x 710 x 430 mm.
Compartment pour 30 kg de pierres (non livrées).
Puissance 16,5 kW.
Foyer acceptant bûches de 30 cm.

699€
440170



Cheminée pour poêle à bois HARVIA Silver

Kit cheminée complet pour évacuation des fumées d'un poêle à bois pour sauna. Contient une cheminée de 1,5 m isolée, un chapeau de cheminée, une collerette caoutchouc d'étanchéité, une isolation protectrice en plomb, un conduit non isolé de 1 m.

699€
440738



Protection latérale HARVIA pour poêle M3

Bouclier de protection en acier noir pour poêle à bois HARVIA M3. Limite l'effet de rayonnement vers le bois des parois permettant de réduire les distances de sécurité.

349€
440739



Protection pour poêle à bois HARVIA M3

Plaque de protection en acier noir permettant de poser un poêle HARVIA M3 sur le sol en bois du sauna. C'est une sécurité évitant de communiquer une chaleur excessive au bois. Hauteur 60-65 mm.

349€
440171



Saunas Gaïa

Profitez des bienfaits d'un sauna d'extérieur tout équipé grâce à notre gamme Gaïa. La technologie de ces saunas vous assure une séance de pure détente tout en stimulant votre circulation sanguine, apaisant les muscles et les articulations.

Les défenses immunitaires sont également boostées et les toxines évacuées par sudation. Ces saunas faits en épicéa du Canada, de forme ronde ou carrée habilleront à merveille votre jardin.



Gaïa Bella 3 places

Dimensions : 160 x 205 x 220 cm.
Éclairage intérieur et chromothérapie LED.
Kit sauna inclus (louche, seau, sablier, thermomètre et hygromètre).
Poêle 4,5 à 8 kW ** et pierres non inclus.

3 999€
435017 PRIX DÉPART USINE



Gaïa Luna 6 places

Dimensions : 250 x 205 x 220 cm.
Éclairage intérieur et chromothérapie LED.
Kit sauna inclus (louche, seau, sablier, thermomètre et hygromètre).
Poêle 6 à 8 kW ** et pierres non inclus.

4 999€
435018 PRIX DÉPART USINE



Gaïa Nova 6 places

Dimensions : 205 x 205 x 220 cm.
Éclairage intérieur et chromothérapie LED.
Kit sauna inclus (louche, seau, sablier, thermomètre et hygromètre).
Poêle 6 à 8 kW ** et pierres non inclus.

5 499€
435019 PRIX DÉPART USINE

*Nos prix sont donnés à titre indicatif et peuvent être amenés à évoluer en fonction des conditions d'approvisionnement. Nous vous invitons à vous rendre en magasin ou sur irrijardin.fr pour connaître les prix en vigueur. ** Puissances des poêles électriques suggérées en fonction du volume des cabines.



SPA ZENKKO

CARACTÉRISTIQUES

Places	1 assise, 2 allongées
Dimensions	2,10 x 1,62 x 0,85 m
Contenance	600 litres
Poids	Vide 300 kg, en eau 900 kg
Jets	32 jets + lame d'eau
Airs controls	3 + 1 inverseur

Éclairage Projecteur LED multicolore

Coffret électrique Balboa BP

Panneau contrôle Commande Balboa TP500

Pompe 1 pompe de circulation 24h/24
1 pompe mono vitesse 3CV

Filtration 1 Cartouche

Chauffage 1 réchauffeur électrique 2 kW

By-Pass Non

Traitement Ozone

Accessoires 2 appuis-tête et couverture thermique simili cuir

Coque Acrylique ARISTECH®

Habillage Panneau composite

Isolation coque Mousse polyuréthane

Isolation structure Thermo réfléchissant

Socle Polymère

Structure Acier renforcé

Garanties



SPA EKHI

CARACTÉRISTIQUES

Places	4 assises, 1 allongée
Dimensions	2,16 x 1,98 x 0,85 m
Contenance	900 litres
Poids	Vide 330 kg, en eau 1230 kg
Jets	33 jets + lame d'eau
Airs controls	2 + 1 inverseur

Éclairage Projecteur led multicolore

Coffret électrique Balboa BP

Panneau contrôle Commande Balboa TP500

Pompe 1 pompe de circulation 24h/24
1 pompe mono vitesse 3CV

Filtration 1 Cartouche

Chauffage 1 réchauffeur électrique 2 kW

By-Pass Non

Traitement Ozone

Accessoires 3 appuis-tête et couverture thermique simili cuir

Coque Acrylique ARISTECH®

Habillage Panneau composite

Isolation coque Mousse polyuréthane

Isolation structure Thermo réfléchissant

Socle Polymère

Structure Acier renforcé

Garanties



SPA AURA

CARACTÉRISTIQUES

Places	4 assises, 1 allongée
Dimensions	2,14 x 2,14 x 0,86 m
Contenance	1300 litres
Poids	Vide 400 kg, en eau 1700 kg
Jets	40 jets
Airs controls	1 inverseur

Éclairage Projecteur led multicolore
+ led périmétriques et angles
+ éclairage repose-verre

Coffret électrique Balboa BP200UX

Panneau contrôle Commande Balboa Touch 3

Pompe 1 pompe de circulation 170 W
1 pompe mono vitesse 3 CV

Blower Turbo chauffé

Filtration 2 Cartouches

Chauffage 1 réchauffeur électrique 3 kW

By-Pass Oui

Traitement Ozone

Accessoires 3 appuis-tête

Coque Acrylique LUCITE®

Habillage Panneau aluminium

Isolation coque Mousse polyuréthane

Isolation structure Thermo réfléchissant, ép. 1 cm

Socle ABS + isolant

Structure Bois

Garanties



SPA OIHAN

CARACTÉRISTIQUES

Places	1 assise, 2 allongées
Dimensions	2,10 x 1,70 x 0,91 m
Contenance	650 litres
Poids	Vide 350 kg, en eau 1000 kg
Jets	42 jets
Airs controls	1

Éclairage Projecteur led multicolore,
lame d'eau et repose-verre
LEDs jets romains

Coffret électrique Balboa BP

Panneau contrôle Commande Balboa Touch

Pompe 1 pompe de circulation 24/24
2 pompes mono-vitesse 2 CV

Filtration 1 Cartouche

Chauffage 1 réchauffeur électrique 3 kW

By-Pass Non

Traitement Ozone et UV

Accessoires 2 appuis-tête et couverture thermique simili cuir

Coque Acrylique ARISTECH®

Habillage Panneau composite

Isolation coque Mousse polyuréthane

Isolation structure Thermo réfléchissant

Socle Polymère

Structure Acier renforcé

Garanties



SPA NOORIOS

CARACTÉRISTIQUES

Places	4 assises, 1 semi-allongée
Dimensions	2,28 x 2,28 x 0,94 m
Contenance	1400 litres
Poids	Vide : 430 kg, en eau : 1830 kg
Jets	71 jets
Airs controls	3 + 2 inverseurs

Éclairage Projecteur LEDs multicolores,
LEDs panneaux
et LEDs périphériques

Coffret électrique Balboa BP

Panneau contrôle Commande Balboa Touch

Pompe 1 pompe de circulation 24/24
3 pompes mono-vitesse 3 CV

Filtration 2 Cartouches

Chauffage 1 réchauffeur électrique 3 kW

By-Pass Non

Traitement Ozone

Accessoires 5 appuis-tête et couverture thermique simili cuir

Coque Acrylique ARISTECH®

Habillage Panneau composite

Isolation coque Mousse polyuréthane

Isolation structure Thermo réfléchissant

Socle Polymère

Structure Acier renforcé

Garanties



SPA MILIA

CARACTÉRISTIQUES

Places	3 assises, 1 semi-allongée, 1 allongée
Dimensions	2,14 x 2,14 x 0,92 m
Contenance	1300 litres
Poids	Vide : 400 kg, en eau : 1700 kg
Jets	52 jets
Airs controls	2 + 1 inverseur

Éclairage Projecteur leds multicolores
et LEDs périphériques

Coffret électrique Balboa BP

Panneau contrôle Commande Balboa Touch
et commande déportée
Boîtier wi-fi intégré

Pompe 1 pompe de circulation 24/24
1 pompe mono-vitesse 3 CV
1 pompe mono-vitesse 2 CV

Filtration 2 Cartouches

Chauffage 1 réchauffeur électrique 3 kW

By-Pass Oui

Traitement Ozone et UV

Accessoires 3 appuis-tête et couverture thermique simili cuir

Coque Acrylique ARISTECH®

Habillage Panneau composite

Isolation coque Mousse polyuréthane

Isolation structure Thermo réfléchissant

Socle Polymère

Structure Acier renforcé

Garanties





SPA ALVA

CARACTÉRISTIQUES

Places	4 assises, 1 allongée
Dimensions	2,14 x 2,14 x 0,86 m
Contenance	1300 litres
Poids	Vide 450 kg, en eau 1750 kg
Jets	53 jets
Airs controls	Aucun

Éclairage Projecteur led multicolore + led périmétriques et angles + éclairage repose-verre et fontaines

Coffret électrique Balboa BP6013G3
Panneau contrôle Commande Balboa Touch 3

Pompe 1 pompe de circulation 170 W
2 pompes mono vitesse 3 CV
Blower Turbo chauffé

Filtration 2 Cartouches

Chauffage 1 réchauffeur électrique 3 kW
By-Pass Oui
Traitement Ozone
Thérapie

Accessoires 3 appuis-tête

Coque Acrylique
Habillage Panneau aluminium
Isolation coque Mousse polyuréthane
Isolation structure Thermo réfléchissant, ép. 1 cm
Socle ABS + isolant

Structure Bois

Garanties



SPA NAHIA

CARACTÉRISTIQUES

Places	5 assises, 1 allongée
Dimensions	2,14 x 2,14 x 0,92 m
Contenance	1211 litres
Poids	Vide 420 kg, en eau 1631 kg
Jets	48 jets + lame d'eau
Airs controls	4 + inverseur

Éclairage LEDs et lame d'eau

Coffret électrique Balboa BP
Panneau contrôle Commande Balboa Touch

Pompe 1 pompe bi-vitesse 2,5 CV
1 pompe mono-vitesse 2,5 CV
1 pompe de circulation 24h/24

Filtration 2 Eco-Pur™ (réduit l'utilisation de produits chimiques)

Chauffage 1 réchauffeur électrique de 3 kW
By-Pass Non
Traitement Ozone
Thérapie Bio Magnetic system™

Accessoires 3 appuis-tête et couverture thermique avec verrouillage de sécurité.

Coque Acrylique LUCITE®
Habillage Duramaster
Isolation Mousse Icnène
Socle ABS

Structure Bois autoclave Classe IV

Garanties



SPA CARLIT

CARACTÉRISTIQUES

Places	2 assises, 2 allongées
Dimensions	2,30 x 1,60 x 0,78 m
Contenance	750 litres
Poids	Vide : 300 kg - En eau : 1472 kg
Jets	37 jets
Airs controls	4

Éclairage Projecteur leds multicolores et éclairage extérieur dans les angles

Coffret électrique Gecko
Panneau contrôle Commande K1001 Gecko

Pompe 1 pompe bi-vitesse 2 CV
1 pompe de massage 2 CV

Filtration 1 Cartouche

Chauffage 1 réchauffeur électrique 3 kW
By-Pass Non
Traitement Ozone
Thérapie

Accessoires 4 appuis-tête et couverture thermique

Coque Acrylique LUCITE®
Habillage Panneau composite
Isolation coque Mousse polyuréthane
Isolation structure Panneaux isolants 3 cm
Socle ABS

Structure Châssis mécanosoudé en acier galvanisé

Garanties



SPA VALIER

CARACTÉRISTIQUES

Places	4 assises, 1 allongée
Dimensions	1,92 x 1,92 x 0,78 m
Contenance	900 litres
Poids	Vide : 370 kg - En eau : 1658 kg
Jets	38 jets
Airs controls	3

Éclairage Projecteur leds multicolores et éclairage extérieur dans les angles

Coffret électrique Gecko
Panneau contrôle Commande K1001 Gecko

Pompe 1 pompe bi-vitesse 2 CV
1 pompe de massage 2 CV

Filtration 1 Cartouche

Chauffage 1 réchauffeur électrique 3 kW
By-Pass Non
Traitement Ozone
Thérapie

Accessoires 3 appuis-tête et couverture thermique

Coque Acrylique LUCITE®
Habillage Panneau composite
Isolation coque Mousse polyuréthane
Isolation structure Panneaux isolants 3 cm
Socle ABS

Structure Châssis mécanosoudé en acier galvanisé

Garanties



SPA TWILIGHT SERIES 7.2

CARACTÉRISTIQUES

Places	5 assises, 1 allongée
Dimensions	2,14 x 2,14 x 0,97 m
Contenance	1155 litres
Poids	Vide 408 kg, en eau 1563 kg
Jets	36 jets + lame d'eau
Airs controls	4 + 2 inverseurs

Éclairage LEDs immergées Orion et lame d'eau

Coffret électrique Balboa BP
Panneau contrôle Commande Balboa Touch II

Pompe 1 pompe bi-vitesse 2,5 CV
1 pompe mono-vitesse 2,5 CV
1 pompe circulation 24h/24

Filtration Eco-Pur™ (réduit l'utilisation de produits chimiques)

Chauffage 1 réchauffeur électrique de 3 kW
By-Pass Non
Traitement Ozone
Thérapie Bio Magnetic system™

Accessoires 3 appuis-tête et couverture thermique avec verrouillage de sécurité.

Coque Acrylique LUCITE®
Habillage Duramaster
Isolation Mousse Icnène
Socle Polymère

Structure Bois autoclave Classe IV

Garanties



SPA TWILIGHT SERIES 87.3 DLE

CARACTÉRISTIQUES

Places	3 assises, 2 allongées
Dimensions	2,39 x 2,14 x 0,97 m
Contenance	1173 litres
Poids	Vide 465 kg, en eau 1638 kg
Jets	49 jets + 2 jeux d'eau
Airs controls	4 + 1 inverseur

Éclairage LEDs immergées Orion et lame d'eau

Coffret électrique Balboa BP
Panneau contrôle Commande Balboa Touch

Pompe 1 pompe bi-vitesse 3 CV
2 pompes mono-vitesse 2,5 CV
1 pompe de circulation 24h/24

Filtration Eco-Pur™ (réduit l'utilisation de produits chimiques)

Chauffage 1 réchauffeur électrique de 3 kW
By-Pass Non
Traitement Ozone
Thérapie Bio Magnetic system™

Accessoires 3 appuis-tête et couverture thermique avec verrouillage de sécurité.

Coque Acrylique LUCITE®
Habillage Duramaster
Isolation Mousse Icnène
Socle Polymère



Structure Bois autoclave Classe IV

Garanties








SPA MP LEGEND LSX 700

CARACTÉRISTIQUES	
Places	4 assises, 1 allongée
Dimensions	2,14 x 2,14 x 0,97 m
Contenance	1155 litres
Poids	Vide 494 kg, en eau 1649 kg
Jets	62 jets + lame d'eau
Airs controls	5 + 2 inverseurs
Éclairage	LEDs immergées Orion & LEDs lames d'eau, jets romains
Coffret électrique	Gecko
Panneau contrôle	Commande Gecko
Pompe	1 pompe bi-vitesses 3 CV 1 pompes mono-vitesse 3 CV 1 pompes mono-vitesse 2,5 CV 1 pompe de circulation 24h/24
Filtration	Eco-Pur™ (réduit l'utilisation de produits chimiques)
Chauffage	1 réchauffeur électrique de 3 kW
By-Pass	Non
Traitement	Mast3r Pur (combinaison de 3 traitements : Ozone + UV + Eco-Pur™)
Thérapie	Bio Magnetic system™
Accessoires	3 appuis-tête et couverture thermique avec verrouillage de sécurité
Coque	Acrylique LUCITE®
Habillage	Duramaster
Isolation	Mousse Icynène
Socle	ABS
Structure	Bois autoclave Classe IV
Garanties	  






SPA MP LEGEND LSX 800

CARACTÉRISTIQUES	
Places	5 assises, 1 allongée
Dimensions	2,39 x 2,39 x 0,97 m
Contenance	1552 litres
Poids	Vide 603 kg, en eau 2155 kg
Jets	70 jets + lame d'eau
Airs controls	6 + 3 inverseurs
Éclairage	LEDs immergées Orion & LEDs lame d'eau
Coffret électrique	Balboa BP
Panneau contrôle	Commande Gecko
Pompe	1 pompe bi-vitesses 3 CV, 1 pompe mono-vitesse 3 CV, 1 pompe mono-vitesse 2,5 CV, 1 pompe de circulation 24h/24
Filtration	Eco-Pur™ (réduit l'utilisation de produits chimiques)
Chauffage	1 réchauffeur électrique de 3 kW
By-Pass	Non
Traitement	Mast3r Pur (combinaison de 3 traitements : Ozone + UV + Eco-Pur™)
Thérapie	Bio Magnetic system™
Accessoires	4 appuis-tête et couverture thermique avec verrouillage de sécurité
Coque	Acrylique LUCITE®
Habillage	Duramaster
Isolation	Mousse Icynène
Socle	ABS
Structure	Bois autoclave Classe IV
Garanties	  






SPA TRAINER 13

CARACTÉRISTIQUES	
Places	3 assises, 1 nage, 1 fitness
Dimensions	3,96 x 2,29 x 1,22 m
Contenance	4807 litres
Poids	Vide 810 kg, en eau 5617 kg
Jets	28 jets + 2 jeux d'eau
Airs controls	2
Éclairage	Spots LED multicolores
Coffret électrique	Gecko
Panneau contrôle	Commande TP 600
Pompe	1 pompe mono-vitesse 2,5 CV 1 pompe bi-vitesses 2,5 CV
Filtration	2 Eco-Pur™ (réduit l'utilisation de produits chimiques)
Chauffage	1 réchauffeur électrique de 3 kW
By-Pass	Non
Traitement	Ozone
Thérapie	Bio Magnetic system™
Nage à contre-courant	2 Jets Flow Stream
Accessoires	2 appuis-tête. Couverture thermique avec verrouillage de sécurité. 1 kit aviron, 2 haltères, 1 livre d'entraînement
Coque	Acrylique LUCITE®
Habillage	Panneaux PVC
Isolation	Mousse Icynène partielle
Socle	Polymère
Structure	Bois autoclave Classe IV
Garanties	  






SPA TRAINER 15 FIT

CARACTÉRISTIQUES	
Places	3 assises, 1 nage, 1 fitness
Dimensions	4,57 x 2,30 x 1,30 m
Contenance	5712 litres
Poids	Vide 919 kg, en eau 6631 kg
Jets	28 jets
Airs controls	2
Éclairage	Spots LED multicolores
Coffret électrique	Balboa BP
Panneau contrôle	Commande TP 600
Pompe	1 pompe mono-vitesse 2,5 CV 1 pompe bi-vitesses 2,5 CV
Filtration	2 Eco-Pur™ (réduit l'utilisation de produits chimiques)
Chauffage	1 réchauffeur électrique de 3 kW
By-Pass	Non
Traitement	Ozone
Thérapie	Bio Magnetic system™
Nage à contre-courant	2 Jets Flow Stream
Accessoires	2 appuis-tête. Couverture thermique avec verrouillage de sécurité
Coque	Acrylique LUCITE®
Habillage	Panneaux PVC
Isolation	Mousse Icynène partielle
Socle	Polymère
Structure	Bois autoclave Classe IV
Garanties	  






SPA TRAINER 15D

CARACTÉRISTIQUES	
Places	3 assises, 1 nage, 1 colonne de massage
Dimensions	4,57 x 2,39 x 1,52 m
Contenance	7173 litres
Poids	Vide 1168 kg, en eau 8341 kg
Jets	43 jets + 5 jeux d'eau
Airs controls	4 + 2 inverseurs
Éclairage	Spots LED multicolores, LEDs périmétriques multicolores, LEDs jets romains
Coffret électrique	Gecko
Panneau contrôle	Commande Gecko
Pompe	2 pompes bi-vitesses 2,5 CV
Filtration	Double skimmer, 2 cartouches, 1 Eco-Pur™
Chauffage	1 réchauffeur électrique de 3 kW
By-Pass	Non
Traitement	Ozone
Thérapie	Bio Magnetic system™
Nage à contre-courant	VIP 4 jets
Accessoires	2 appuis-tête. Couverture thermique avec verrouillage de sécurité. 1 kit aviron, 2 haltères, 1 livre d'entraînement, 2 résistances chevilles
Coque	Acrylique LUCITE®
Habillage	Duramaster
Isolation	Mousse Icynène
Socle	Polymère
Structure	Bois autoclave Classe IV
Garanties	  



SPA TRAINER 19

CARACTÉRISTIQUES	
Places	4 assises, 1 nage, 1 colonne de massage
Dimensions	5,87 x 2,39 x 1,30 m
Contenance	7628 litres
Poids	Vide 1338 kg, en eau 8966 kg
Jets	48 jets
Airs controls	6 + 2 inverseurs
Éclairage	LEDs immergées Orion, LEDs périmétriques multicolores, LEDs jets romains
Coffret électrique	2 Gecko
Panneau contrôle	2 commandes Gecko
Pompe	4 pompes bi-vitesses 2,5 CV
Filtration	Triple skimmer, 2 cartouches, 2 Eco-Pur™
Chauffage	2 réchauffeurs électriques de 3 kW
By-Pass	Non
Traitement	2 traitements Ozone
Thérapie	Bio Magnetic system™
Nage à contre-courant	VIP 4 jets / cove
Accessoires	2 appuis-tête. Couverture thermique avec verrouillage de sécurité. 1 kit aviron, 2 haltères, 1 livre d'entraînement, 2 résistances chevilles
Coque	Acrylique Lucite®
Habillage	Duramaster
Isolation	Mousse Icynène
Socle	Polymère
Structure	Bois autoclave Classe IV
Garanties	  





SPA TRAINER 19D

CARACTÉRISTIQUES

Places	4 assises, 1 nage, 1 colonne de massage
Dimensions	5,87 x 2,39 x 1,52 m
Contenance	8650 litres
Poids	Vide 1548 kg, en eau 10108 kg
Jets	48 jets + 5 jeux d'eau
Airs controls	6 + 2 inverseurs
Éclairage	LEDs immergées Orion, multicolores périmétriques, LEDs jets romains
Coffret électrique	2 Gecko
Panneau contrôle	2 commandes Balboa Touch
Pompe	4 pompes bi-vitesses 2,5 CV
Filtration	Triple skimmer, 2 cartouches, 2 Eco-Pur™
Chauffage	2 réchauffeurs électriques de 3 kW
By-Pass	Non
Traitement	2 traitements Ozone
Thérapie	Bio Magnetic system™
Nage à contre-courant	VIP 4 jets / cove Technologie
Accessoires	2 appuis-tête. Couverture thermique avec verrouillage de sécurité. 1 kit aviron, 2 haltères, 1 livre d'entraînement, 2 résistances chevilles
Coque	Acrylique LUCITE®
Habillage	Duramaster
Isolation	Mousse Icynène
Socle	Polymère
Structure	Bois autoclave Classe IV
Garanties	



SPA MP FORCE D

CARACTÉRISTIQUES

Places	3 assises, 1 nage, 1 colonne de massage
Dimensions	5,11 x 2,39 x 1,52 m
Contenance	7325 litres
Poids	Vide 1218 kg, en eau 8543 kg
Jets	39 jets + 5 jeux d'eau
Airs controls	4 + 1 inverseur
Éclairage	LEDs immergées Orion, LEDs périmétriques, LEDs jets romains, LEDs multicolores
Coffret électrique	Balboa BP
Panneau contrôle	Commande Balboa Touch
Pompe	1 pompe bi-vitesses 3 CV, 1 pompe mono-vitesse 3 CV
Filtration	Double skimmer, 2 cartouches, Eco-Pur™
Chauffage	1 réchauffeur électrique de 3 kW
By-Pass	Non
Traitement	Ozone
Thérapie	Bio Magnetic system™
Nage à contre-courant	Turbine Wave XP Propulsion
Accessoires	2 appuis-tête. Couverture thermique avec verrouillage de sécurité. 1 kit aviron, 2 haltères, 1 livre d'entraînement, 2 résistances chevilles
Coque	Acrylique LUCITE®
Habillage	Duramaster
Isolation	Mousse Icynène
Socle	Polymère
Structure	Bois autoclave Classe IV
Garanties	



SPA MP MOMENTUM D

CARACTÉRISTIQUES

Places	4 assises, 1 nage, 1 colonne de massage
Dimensions	5,87 x 2,39 x 1,52 m
Contenance	8801 litres
Poids	Vide 1678 kg, en eau 10479 kg
Jets	47 jets + 6 jeux d'eau
Airs controls	5 + 2 inverseurs
Éclairage	LEDs immergées Orion, LEDs périmétriques, LEDs jets romains, LEDs multicolores
Coffret électrique	2 Balboa BP
Panneau contrôle	2 commandes Balboa
Pompe	2 pompes bi-vitesses 3 CV, 1 pompe mono-vitesse 3 CV
Filtration	Triple skimmer, 2 cartouches, 2 Eco-Pur™
Chauffage	2 réchauffeurs électriques de 3 kW
By-Pass	Non
Traitement	2 traitements Ozone
Thérapie	Bio Magnetic system™
Nage à contre-courant	Turbine Wave XP Propulsion
Accessoires	2 appuis-tête. Couverture thermique avec verrouillage de sécurité. 1 kit aviron, 2 haltères, 1 livre d'entraînement, 2 résistances chevilles
Coque	Acrylique LUCITE®
Habillage	Duramaster
Isolation	Mousse Icynène
Socle	Polymère
Structure	Bois autoclave Classe IV
Garanties	



Leader du secteur piscine, spa et arrosage



+140
MAGASINS

+74 %
DE CA SUR 5 ANS*

35 ans
D'EXPERTISE MÉTIER



FUTURS FRANCHISÉS ?

REJOIGNEZ LA BONNE ÉQUIPE !

TRANSFORMEZ L'ESSAI

Contactez-nous :
www.franchise.irrijardin.fr ou au 05 61 90 91 30



NOS ENGAGEMENTS

Notre enseigne est engagée dans une démarche éco-responsable à travers des actions concrètes pour limiter l'impact de nos métiers sur l'Environnement. Rénover sa piscine ou en faire construire une, tout en se préoccupant de la Planète et de votre budget, c'est possible !



Découvrez en magasin, dans ce catalogue et sur notre site notre gamme de produits éco-concernés pour faire des économies d'eau, d'électricité et adopter un traitement raisonné.



NOS CONSEILS POUR PRENDRE SOIN DE VOTRE BASSIN, DE VOTRE JARDIN, DE LA PLANÈTE & DE VOTRE BUDGET.

TÉLÉCHARGEZ NOTRE GUIDE ÉCO

POUR DÉCOUVRIR NOS CONSEILS D'EXPERT ET NOS PRODUITS « ÉCO-CONCERNÉS » QUI VOUS AIDERONT À FAIRE DES ÉCONOMIES !



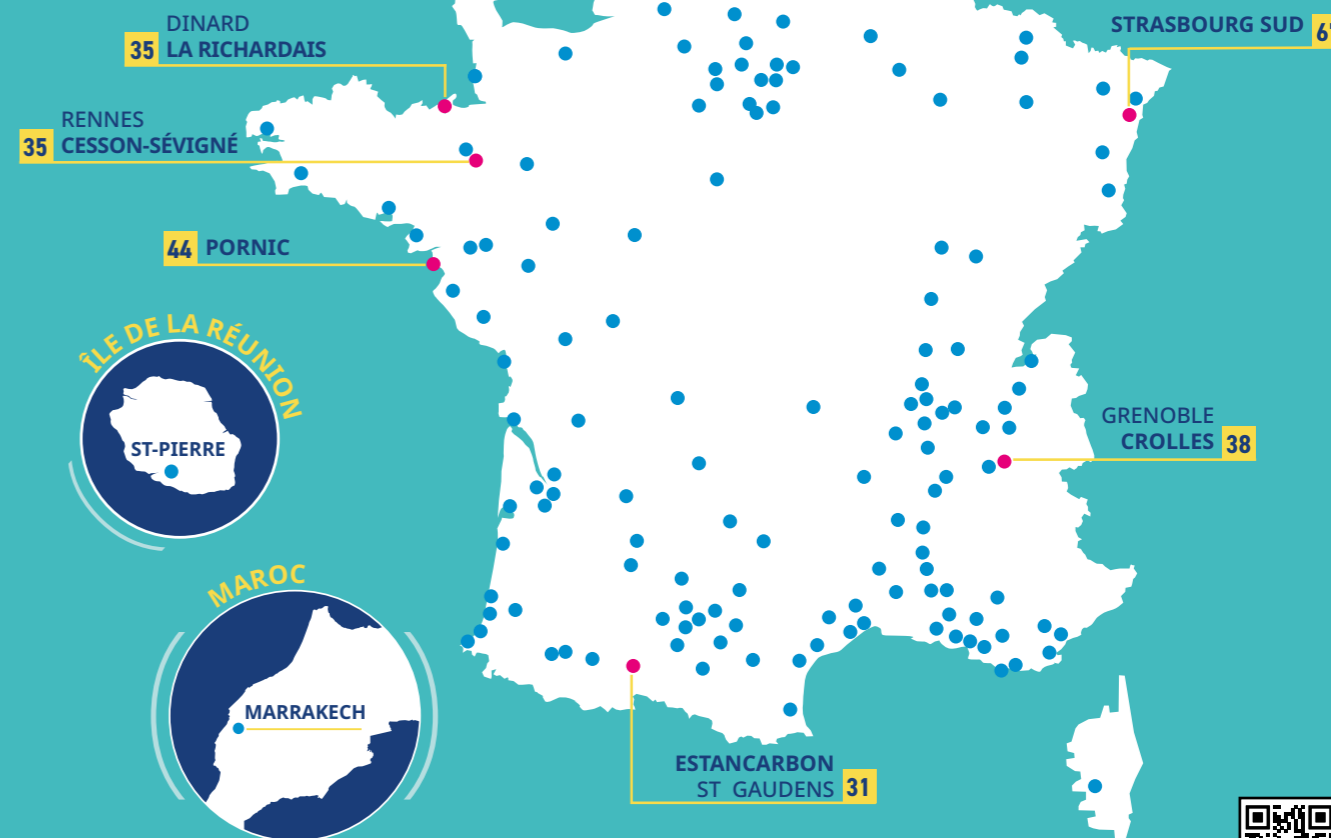
Retrouvez l'ensemble de notre démarche éco-responsable sur

rse.irrijardin.fr

VOS MAGASINS IRRIJARDIN

Des professionnels & des services proches de vous
+ de 140 MAGASINS
pour vous servir

- Magasins existants
- Ouvertures en 2024



Retrouvez les coordonnées complètes de nos magasins sur irrijardin.fr/magasins



VOTRE MAGASIN :



joey

Confiez-lui votre piscine
ou votre spa

Connectez facilement votre
piscine et contrôlez-la depuis
votre smartphone !



ANALYSEUR D'EAU CONNECTÉ



T° de l'eau
et de l'air



Niveau
de pH



Taux de
salinité



Taux de
désinfectant

Des professionnels
& des services
proches de vous
+ de 140 MAGASINS
pour vous servir

